



Municipio de
Ojocaliente
AYUNTAMIENTO 2024-2027

DEPENDENCIA: PRESIDENCIA MUNICIPAL
AREA O SECCIÓN: DESPACHO DEL PRESIDENTE
OFICIO NO: 487 -2025

ASUNTO: EL QUE SI INDICA

L.C. RAUL BRITO BERUMEN
AUDITOR SUPERIOR DEL ESTADO
P R E S E N T E

Por medio del presente me permito saludarle y a su vez hacer entrega de la Cuenta Pública correspondiente al ejercicio 2024 consolidada con el Sistema Municipal de Agua Potable, tal como lo marca la Constitución Política del Estado Libre y Soberano de Zacatecas en el artículo 121 y la ley de fiscalización y rendición de cuentas del estado de Zacatecas en Artículo 21 donde menciona la obligación de presentar la cuenta pública por parte de los Ayuntamientos a la Legislatura del Estado a más tardar el 30 de abril, previa revisión de la Auditoria Superior del Estado.

IMPRESA Y EN CD.

Sin más por el momento me permito reconocer de antemano la atención prestada al presente y así mismo quedo a sus órdenes para cualquier duda o aclaración.

A T E N T A M E N T E

Ojocaliente, Zac. A 30 de abril del año 2025

"ORGULLO, DIGNIDAD Y PROGRESO"

PRESIDENTE MUNICIPAL

ING. JUAN MANUEL ZAMBRANO JIMÉNEZ



C.C.P. Archivo

Orgullo, Dignidad y Progreso

Cuenta Pública 2024
MUNICIPIO DE OJOCALIENTE
Gasto por Categoría Programática
Del 1 de Enero al 31 de Diciembre de 2024
(Cifras en Pesos)

Concepto	Egresos					Subejercicio
	Aprobado	Ampliaciones/ (Reducciones)	Modificado	Devengado	Pagado	
Programas	192,914,352	63,907,819	256,822,171	226,825,647	183,491,482	29,996,525
Subsidios: Sector Social y Privado o Entidades Federativas y Municipios	2,923,000	0	2,923,000	616,144	616,144	2,306,856
Sujetos a Reglas de Operación	0	0	0	0	0	0
Otros Subsidios	2,923,000	0	2,923,000	616,144	616,144	2,306,856
Desempeño de las Funciones	115,035,407	54,314,845	169,350,252	148,556,410	105,996,862	20,793,842
Prestación de Servicios Públicos	115,035,407	54,314,845	169,350,252	148,556,410	105,996,862	20,793,842
Provisión de Bienes Públicos	0	0	0	0	0	0
Planeación, seguimiento y evaluación de políticas públicas	0	0	0	0	0	0
Promoción y fomento	0	0	0	0	0	0
Regulación y supervisión	0	0	0	0	0	0
Funciones de las Fuerzas Armadas (Únicamente Gobierno Federal)	0	0	0	0	0	0
Específicos	0	0	0	0	0	0
Proyectos de inversión	0	0	0	0	0	0
Administrativos y de Apoyo	0	0	0	0	0	0
Apoyo al proceso presupuestario y para mejorar la eficiencia institucional	0	0	0	0	0	0
Apoyo a la función pública y al mejoramiento de la gestión	0	0	0	0	0	0
Operaciones ajenas	0	0	0	0	0	0
Compromisos	0	0	0	0	0	0
Obligaciones de cumplimiento de resolución jurisdiccional	0	0	0	0	0	0
Desastres Naturales	0	0	0	0	0	0
Obligaciones	0	0	0	0	0	0
Pensiones y jubilaciones	0	0	0	0	0	0
Aportaciones a la seguridad social	0	0	0	0	0	0
Aportaciones a fondos de estabilización	0	0	0	0	0	0
Aportaciones a fondos de inversión y reestructura de pensiones	0	0	0	0	0	0
Programas de Gasto Federalizado (Gobierno Federal)	74,955,945	9,592,975	84,548,920	77,653,093	76,878,476	6,895,827
Gasto Federalizado	74,955,945	9,592,975	84,548,920	77,653,093	76,878,476	6,895,827
Participaciones a entidades federativas y municipios	0	0	0	0	0	0
Costo financiero, deuda o apoyos a deudores y ahorradores de la banca	0	0	0	0	0	0
Adeudos de ejercicios fiscales anteriores	0	0	0	0	0	0
Total del Egreso	192,914,352	63,907,819	256,822,171	226,825,647	183,491,482	29,996,525



ING. JUAN MANUEL ZAMBRANO JIMENEZ
PRESIDENTE MUNICIPAL

L.C. ANA ELOISA CHAVEZ CHAVEZ
TESORERA MUNICIPAL



LIC. OLIVIA ACOSTA REZA
SINDICA MUNICIPAL

Cuenta Pública 2024
MUNICIPIO DE OJOCALIENTE
Estado Analítico del Ejercicio del Presupuesto de Egresos
Clasificación por Objeto del Gasto (Capítulo y Concepto)
Del 1 de Enero al 31 de Diciembre de 2024
(Cifras en Pesos)

Concepto	Egresos					Subejercicio
	Aprobado	Ampliaciones/ (Reducciones)	Modificado	Devengado	Pagado	
Servicios Personales	82,886,378	28,009,799	110,896,177	103,824,252	87,044,538	7,071,925
Remuneraciones al Personal de Carácter Permanente	67,825,378	12,966,785	80,792,163	77,553,843	72,250,717	3,238,321
Remuneraciones al Personal de Carácter Transitorio	150,000	-20,083	129,917	35,000	35,000	94,917
Remuneraciones Adicionales y Especiales	7,150,000	482,242	7,632,242	7,325,356	7,325,356	306,885
Seguridad Social	650,000	-60,000	590,000	0	0	590,000
Otras Prestaciones Sociales y Económicas	7,111,000	14,640,855	21,751,855	18,910,054	7,433,454	2,841,801
Previsiones	0	0	0	0	0	0
Pago de Estímulos a Servidores Públicos	0	0	0	0	0	0
Materiales y Suministros	10,059,000	2,941,189	13,000,189	10,351,258	8,678,608	2,648,931
Materiales de Administración, Emisión de Documentos y Artículos Oficiales	3,895,000	882,094	4,777,094	4,390,751	2,816,034	386,344
Alimentos y Utensilios	167,000	747,923	914,923	791,474	791,474	123,449
Materiales Primas y Materiales de Producción y Comercialización	10,000	-5,000	5,000	900	900	4,100
Materiales y Artículos de Construcción y de Reparación	1,333,000	104,525	1,437,525	490,096	490,096	947,429
Productos Químicos, Farmacéuticos y de Laboratorio	114,000	7,600	121,600	18,250	18,250	103,350
Combustibles, Lubricantes y Aditivos	3,522,000	1,135,345	4,657,345	3,886,119	3,886,119	771,226
Vestuario, Blancos, Prendas de Protección y Artículos Deportivos	221,000	-104,000	117,000	76,696	76,696	40,304
Materiales y Suministros Para Seguridad	0	0	0	0	0	0
Herramientas, Refacciones y Accesorios Menores	797,000	172,702	969,702	696,973	599,039	272,729
Servicios Generales	58,899,641	-5,804,038	53,095,603	48,015,345	23,133,545	5,980,258
Servicios Básicos	4,715,000	7,723,323	12,438,323	11,832,015	4,686,397	606,307
Servicios de Arrendamiento	289,000	30,000	319,000	136,000	40,000	183,000
Servicios Profesionales, Científicos, Técnicos y Otros Servicios	780,000	1,691,142	2,471,142	1,691,142	0	780,000
Servicios Financieros, Bancarios y Comerciales	42,400,532	-41,662,532	738,000	205,744	205,744	532,256
Servicios de Instalación, Reparación, Mantenimiento y Conservación	230,000	-54,059	175,941	118,422	118,422	57,519
Servicios de Comunicación Social y Publicidad	100,000	-74,000	26,000	43,915	43,915	-17,915
Servicios de Traslado y Viáticos	41,000	0	41,000	9,280	9,280	31,720
Servicios Oficiales	10,252,109	20,507,520	30,759,629	33,928,064	17,979,024	2,831,565
Otros Servicios Generales	92,000	34,568	126,568	50,763	50,763	75,805
Transferencias, Asignaciones, Subsidios y Otras Ayudas	5,625,000	4,277,412	9,902,412	6,769,133	6,769,133	3,133,279
Transferencias Internas y Asignaciones al Sector Público	0	0	0	0	0	0
Transferencias al Resto del Sector Público	0	3,324,219	3,324,219	3,324,219	3,324,219	0
Subsidios y Subvenciones	2,700,000	-35,000	2,665,000	1,642,020	1,642,020	1,022,980
Ayudas Sociales	2,725,000	0	2,725,000	614,943	614,943	2,110,057
Pensiones y Jubilaciones	0	0	0	0	0	0
Transferencias a Fideicomisos, Mandatos y Otros Análogos	0	0	0	0	0	0
Transferencias a la Seguridad Social	0	0	0	0	0	0
Donativos	0	0	0	0	0	0
Transferencias al Exterior	200,000	988,193	1,188,193	1,187,951	1,187,951	242
Bienes Muebles, Inmuebles e Intangibles	495,000	2,652,500	3,347,500	3,379,500	3,379,500	-32,000
Mobiliario y Equipo de Administración	210,000	-157,500	52,500	7,500	7,500	45,000
Mobiliario y Equipo Educativo y Recreativo	10,000	0	10,000	0	0	10,000
Equipo e Instrumental Médico y de Laboratorio	15,000	0	15,000	0	0	15,000
Vehículos y Equipo de Transporte	210,000	3,120,000	3,330,000	3,372,000	3,372,000	-42,000
Equipo de Defensa y Seguridad	0	0	0	0	0	0

Cuenta Pública 2024
MUNICIPIO DE OJOCALIENTE
Estado Analítico del Ejercicio del Presupuesto de Egresos
Clasificación por Objeto del Gasto (Capítulo y Concepto)
Del 1 de Enero al 31 de Diciembre de 2024
(Cifras en Pesos)

Concepto	Egresos						Subejercicio
	Aprobado	Ampliaciones/ (Reducciones)	Modificado	Devengado	Pagado		
Maquinaria, Otros Equipos y Herramientas	40,000	-100,000	-60,000	0	0	-60,000	
Activos Biológicos	0	0	0	0	0	0	
Bienes Inmuebles	0	0	0	0	0	0	
Activos Intangibles	10,000	-10,000	0	0	0	0	
Inversión Pública	34,599,333	12,483,703	47,083,036	44,161,445	44,161,445	2,921,591	
Obra Pública en Bienes de Dominio Público	34,599,333	12,483,703	47,083,036	44,161,445	44,161,445	2,921,591	
Obra Pública en Bienes Propios	0	0	0	0	0	0	
Proyectos Productivos y Acciones de Fomento	0	0	0	0	0	0	
Inversiones Financieras y Otras Provisiones	0	0	0	0	0	0	
Inversiones Para el Fomento de Actividades Productivas	0	0	0	0	0	0	
Acciones y Participaciones de Capital	0	0	0	0	0	0	
Compra de Títulos y Valores	0	0	0	0	0	0	
Concesión de Préstamos	0	0	0	0	0	0	
Inversiones en Fideicomisos, Mandatos y Otros Análogos	0	0	0	0	0	0	
Otras Inversiones Financieras	0	0	0	0	0	0	
Provisiones para Contingencias y Otras Erogaciones Especiales	0	0	0	0	0	0	
Participaciones y Aportaciones	0	0	0	0	0	0	
Participaciones	0	0	0	0	0	0	
Aportaciones	0	0	0	0	0	0	
Convenios	0	0	0	0	0	0	
Deuda Pública	350,000	19,147,254	19,497,254	10,324,713	10,324,713	9,172,541	
Amortización de la Deuda Pública	350,000	17,168,255	17,518,255	11,500,000	11,500,000	6,018,255	
Intereses de la Deuda Pública	0	401,856	401,856	401,856	401,856	0	
Comisiones de la Deuda Pública	0	0	0	0	0	0	
Gastos de la Deuda Pública	0	0	0	0	0	0	
Costo financiero	0	0	0	0	0	0	
Créditos de Ejercicios Fiscales Anteriores (Defas)	0	1,577,143	1,577,143	-1,577,143	-1,577,143	3,154,286	
Total del Egreso	192,914,352	63,907,619	256,822,171	226,825,647	183,491,482	29,996,525	



ING. JUAN MANUEL ZAMBRANO JIMENEZ
PRESIDENTE MUNICIPAL

L.C. ANA ELOISA CHAVEZ CHAVEZ
TESORERA MUNICIPAL



LIC. OLIVIA ACOSTA REZA
SINDICA MUNICIPAL

Cuenta Pública 2024
MUNICIPIO DE OJOCALENTE
Estado Analítico de Ingresos
Del 1 de Enero al 31 de Diciembre de 2024
(Cifras en Pesos)

Rubro de Ingresos / Fuente de Financiamiento	Ingreso					Diferencia
	Estimado	Ampliaciones / (Reducciones)	Modificado	Devengado	Recaudado	
Impuestos	23,917,170	0	23,917,170	19,209,921	19,209,921	-4,707,249
Cuotas y Aportaciones de Seguridad Social	0	0	0	0	0	0
Contribuciones de Mejoras	0	0	0	0	0	0
Derechos	10,324,953	0	10,324,953	5,109,675	5,109,675	-5,215,278
Productos	14,623	0	14,623	7,441	7,441	-7,182
Aprovechamientos	476,291	0	476,291	115,942	115,942	-360,350
Ingresos por Venta de Bienes, Prestación de Servicios y Otros Ingresos	0	0	0	0	0	0
Participaciones, Aportaciones, Convenios, Incentivos Derivados de la Colaboración Fiscal y Fondos Distintos de Aportaciones	158,181,315	0	158,181,315	165,370,997	165,370,997	7,189,682
Transferencias, Asignaciones, Subsidios y Subvenciones, y Pensiones y Jubilaciones	0	0	0	0	0	0
Ingresos Derivados de Financiamiento	0	0	0	0	0	0
Total	192,914,352	0	192,914,352	189,813,975	189,813,975	
Ingresos excedentes						-3,100,377

Rubro de Ingresos / Fuente de Financiamiento	Ingreso					Diferencia
	Estimado	Ampliaciones / (Reducciones)	Modificado	Devengado	Recaudado	
Ingresos del Poder Ejecutivo Federal o Estatal y de los Municipios	192,914,352	0	192,914,352	189,813,975	189,813,975	-3,100,377
Impuestos	23,917,170	0	23,917,170	19,209,921	19,209,921	-4,707,249
Cuotas y Aportaciones de Seguridad Social	0	0	0	0	0	0
Contribuciones de Mejoras	0	0	0	0	0	0
Derechos	10,324,953	0	10,324,953	5,109,675	5,109,675	-5,215,278
Productos	14,623	0	14,623	7,441	7,441	-7,182
Aprovechamientos	476,291	0	476,291	115,942	115,942	-360,350
Participaciones, Aportaciones, Convenios, Incentivos Derivados de la Colaboración Fiscal y Fondos Distintos de Aportaciones	158,181,315	0	158,181,315	165,370,997	165,370,997	7,189,682
Transferencias, Asignaciones, Subsidios y Subvenciones, y Pensiones y Jubilaciones	0	0	0	0	0	0
Ingresos de los Entes Públicos de los Poderes Legislativo y Judicial, de los Órganos Autónomos y del Sector Paraestatal o Paramunicipal, así como de las Empresas Productivas del Estado	0	0	0	0	0	0
Cuotas y Aportaciones de Seguridad Social	0	0	0	0	0	0
Productos	0	0	0	0	0	0
Ingresos por Venta de Bienes, Prestación de Servicios y Otros Ingresos	0	0	0	0	0	0
Transferencias, Asignaciones, Subsidios y Subvenciones, y Pensiones y Jubilaciones	0	0	0	0	0	0
Ingresos derivados de financiamiento	0	0	0	0	0	0
Ingresos Derivados de Financiamiento	0	0	0	0	0	0
Total	192,914,352	0	192,914,352	189,813,975	189,813,975	
Ingresos excedentes						-3,100,377



JUAN MANUEL ZAMBRANO JIMENEZ
PRESIDENTE MUNICIPAL

L.C. ANA ELOISA CHAVEZ CHAVEZ
TESORERA MUNICIPAL



LIC. OLIVIA ACOSTA REZA
SINDICA MUNICIPAL

Cuenta Pública 2024
MUNICIPIO DE OJOCALIENTE
Estado Analítico del Ejercicio del Presupuesto de Egresos
Clasificación Económica (por Tipo de Gasto)
Del 1 de Enero al 31 de Diciembre de 2024
(Cifras en Pesos)

Concepto	Egresos					Subejercicio
	Aprobado	Ampliaciones/ (Reducciones)	Modificado	Devengado	Pagado	
Gasto Corriente	157,470,019	29,826,218	187,296,237	169,361,845	126,027,680	17,934,392
Gasto de Capital	35,094,333	15,336,203	50,430,536	47,540,945	47,540,945	2,689,591
Amortización de la Deuda y Disminución de Pasivos	350,000	18,745,398	19,095,398	9,922,857	9,922,857	9,172,541
Pensiones y Jubilaciones	0	0	0	0	0	0
Participaciones	0	0	0	0	0	0
Total del Egreso	192,914,352	63,907,819	256,822,171	226,825,647	183,491,482	29,996,525



ING. JUAN MANUEL ZAMBRANO JIMENEZ
PRESIDENTE MUNICIPAL

L.C. ANA ELOISA CHAVEZ CHAVEZ
TESORERA MUNICIPAL



LIC. OLIVIA ACOSTA REZA
SINDICA MUNICIPAL

Cuenta Pública 2024
MUNICIPIO DE OJOCALIENTE
Estado Analítico del Ejercicio del Presupuesto de Egresos
Clasificación Funcional (Finalidad y Función)
Del 1 de Enero al 31 de Diciembre de 2024
(Cifras en Pesos)

Concepto	Egresos					Subejercicio
	Aprobado	Ampliaciones/ (Reducciones)	Modificado	Devengado	Pagado	
Gobierno	147,812,939	51,667,526	199,480,465	177,890,639	134,561,731	21,589,827
Legislación	338,920	253,410	592,330	253,410	253,410	338,920
Justicia	0	0	0	0	0	0
Coordinación de la Política de Gobierno	582,378	0	582,378	211,626	211,626	370,752
Relaciones Exteriores	0	0	0	0	0	0
Asuntos Financieros y Hacendarios	146,891,641	51,414,116	198,305,757	177,425,602	134,066,695	20,880,155
Seguridad Nacional	0	0	0	0	0	0
Asuntos de Orden Público y de Seguridad Interior	0	0	0	0	0	0
Otros Servicios Generales	0	0	0	0	0	0
Desarrollo Social	44,766,413	12,240,293	57,006,706	48,931,708	48,926,450	8,074,998
Protección Ambiental	3,255,000	13,880,795	17,135,795	16,293,442	16,288,184	842,353
Vivienda y Servicios a la Comunidad	38,366,413	-3,394,755	34,971,658	30,082,912	30,082,912	4,888,746
Salud	0	0	0	0	0	0
Recreación, Cultura y Otras Manifestaciones Sociales	216,000	1,346,032	1,564,032	1,347,233	1,347,233	216,799
Educación	222,000	-408,221	630,221	593,178	593,178	37,043
Protección Social	2,705,000	0	2,705,000	614,943	614,943	2,090,057
Otros Asuntos Sociales	0	0	0	0	0	0
Desarrollo Económico	335,000	0	335,000	3,300	3,300	331,700
Asuntos Económicos, Comerciales y Laborales en General	0	0	0	0	0	0
Agropecuaria, Silvicultura, Pesca y Caza	0	0	0	0	0	0
Combustibles y Energía	0	0	0	0	0	0
Minería, Manufacturas y Construcción	0	0	0	0	0	0
Transporte	335,000	0	335,000	3,300	3,300	331,700
Comunicaciones	0	0	0	0	0	0
Turismo	0	0	0	0	0	0
Ciencia, Tecnología e Innovación	0	0	0	0	0	0
Otras Industrias y Otros Asuntos Económicos	0	0	0	0	0	0
Otras no Clasificadas en Funciones Anteriores	0	0	0	0	0	0
Transacciones de la Deuda Pública / Costo Financiero de la Deuda	0	0	0	0	0	0
Transferencias, Participaciones y Aportaciones entre Diferentes Niveles y	0	0	0	0	0	0
Órdenes de Gobierno	0	0	0	0	0	0
Saneamiento del Sistema Financiero	0	0	0	0	0	0
Adeudos de Ejercicios Anteriores	0	0	0	0	0	0
Total del Egreso	192,914,362	63,907,819	256,822,171	226,825,647	183,491,482	29,996,525

ING. JUAN MANUEL ZAMBRANO JIMENEZ
PRESIDENTE MUNICIPAL

L.C. ANA ELOISA CHAVEZ CHAVEZ
TESORERA MUNICIPAL

LIC. OLIVIA ACOSTA REZA
SINDICA MUNICIPAL

Cuenta Pública 2024
MUNICIPIO DE OJOCALIENTE
Endeudamiento Neto
Del 1 de Enero al 31 de Diciembre de 2024
(Cifras en Pesos)

Identificación de Crédito o Instrumento	Contratación / Colocación	Amortización	Endeudamiento Neto
Créditos Bancarios			
			0
			0
			0
			0
			0
			0
			0
			0
Total Créditos Bancarios	0	11,500,000	-11,500,000
Otros Instrumentos de Deuda			
			0
			0
			0
			0
			0
			0
			0
			0
Total Otros Instrumentos de Deuda	0	0	0
TOTAL	0	11,500,000	-11,500,000

ING. JEAN MANUEL ZAMBRANO JIMENEZ
PRESIDENTE MUNICIPAL

LIC. OLIVIA ACOSTA REZA
SINDICA MUNICIPAL

C. ANA ELOISA CHAVEZ CHAVEZ
TESORERA MUNICIPAL

Cuenta Pública 2024
MUNICIPIO DE OJOALIENTE

Del 1 de Enero al 31 de Diciembre de 2024
(Cifras en Pesos)

[illegible]

ING. JUAN MANUEL ZAMBRANO JIMENEZ
PRESIDENTE MUNICIPAL

LIC. OLIVIA ACOSTA REZA
SINDICA MUNICIPAL

L.C. ANA ELOISA CHAVEZ CHAVEZ
TESORERA MUNICIPAL



Cuenta Pública 2024
MUNICIPIO DE OJOCALENTE
Indicadores de Postura Fiscal
Del 1 de Enero al 31 de Diciembre de 2024
(Cifras en pesos)

Concepto	Estimado/Aprobado	Devengado	Recaudado/Pagado
I. Ingresos Presupuestarios			
1. Ingresos del Gobierno de la Entidad Federativa	192,914,352	189,813,975	189,813,975
2. Ingresos del Sector Paraestatal	192,914,352	189,813,975	189,813,975
	0	0	0
II. Egresos Presupuestarios			
3. Egresos del Gobierno de la Entidad Federativa	192,564,352	215,325,647	171,991,482
4. Egresos del Sector Paraestatal	192,564,352	215,325,647	171,991,482
	0	0	0
III. Balance Presupuestario (Superávit o Déficit) (III = I - II)	350,000	-25,511,671	17,822,494

Concepto	Estimado/Aprobado	Devengado	Recaudado/Pagado
III. Balance presupuestario (Superávit o Déficit)	350,000	-25,511,671	17,822,494
IV. Intereses, Comisiones y Gastos de la Deuda	0	401,856	401,856
V. Balance Primario (Superávit o Déficit) (V= III + IV)	350,000	-25,109,815	18,224,350

Concepto	Estimado/Aprobado	Devengado	Recaudado/Pagado
A. Financiamiento	0	0	0
B. Amortización de la deuda	350,000	11,500,000	11,500,000
C. Financiamiento Neto	-350,000	-11,500,000	-11,500,000


ING. JUAN MANUEL ZAMBRANO JIMENEZ
PRESIDENTE MUNICIPAL


L.C. ANA ELOISA CHAVEZ CHAVEZ
TESORERA MUNICIPAL




LIC. OLIVIA ACOSTA REZA
SINDICA MUNICIPAL


Cuenta Pública 2024
MUNICIPIO DE OJOCALENTE
 Flujo de Fondos
 Del 1 de Enero al 31 de Diciembre de 2024
 (Cifras en Pesos)

Concepto	Estimado / Aprobado	Devengado	Recaudado / Pagado
Rubros de Ingresos	192,914,352	189,813,975	189,813,975
Impuestos	23917170	19209921.25	19209921.25
Cuotas y Aportaciones de Seguridad Social	0	0	0
Contribuciones de Mejoras	0	0	0
Derechos	10,324,953	5,109,675	5,109,675
Productos	14,623	7,441	7,441
Aprovechamientos	476,291	115,942	115,942
Ingresos por Venta de Bienes, Prestación de Servicios y Otros Ingresos	0	0	0
Participaciones, Aportaciones, Convenios, Incentivos Derivados de la Colaboración Fiscal y Fondos Distintos de Aportaciones	158,181,315	165,370,997	165,370,997
Transferencias, Asignaciones, Subsidios y Subvenciones, y Pensiones y Jubilaciones	0	0	0
Ingresos Derivados de Financiamientos	0	0	0
Capitulos de Gasto	192,914,352	226,825,647	183,491,482
Servicios Personales	82,886,378	103,824,252	87,044,538
Materiales y Suministros	10,059,000	10,351,258	8,678,608
Servicios Generales	58899641	48,015,345	23,133,545
Transferencias, Asignaciones, Subsidios y Otras Ayudas	5,625,000	6,769,133	6,769,133
Bienes Muebles, Inmuebles e Intangibles	495,000	3,379,500	3,379,500
Inversión Pública	34,599,333	44,161,445	44,161,445
Inversiones Financieras y Otras Provisiones	0	0	0
Participaciones y Aportaciones	0	0	0
Deuda Pública	350,000	10,324,713	10,324,713
Total de las operaciones	0	-37,011,671	6,322,494

Bajo protesta de decir verdad declaramos que los Estados Financieros y sus notas, son razonablemente correctos y son responsabilidad del emisor.


 ING. JUAN MANUEL ZAMBRANO JIMENEZ
 PRESIDENTE MUNICIPAL


 LIC. OLIVIA ACOSTA REZA
 SINDICA MUNICIPAL


 L.C. ANA ELOISA CHAVEZ CHAVEZ
 TESORERA MUNICIPAL



Cuenta Pública 2024
 Gobierno (Federal/Estadal/Municipal) de MUNICIPIO DE OJOCALIENTE
 Estado Analítico del Ejercicio del Presupuesto de Egresos
 Clasificación Administrativa
 Del 1 de Enero al 31 de Diciembre de 2024
 (Cifras en Pesos)

Concepto	Egresos					Subejercicio
	Aprobado	Ampliaciones/ (Reducciones)	Modificado	Devengado	Pagado	
Poder Ejecutivo	192,914,352	63,907,819	256,822,171	226,825,647	183,491,482	29,996,525
Poder Legislativo	0	0	0	0	0	0
Poder Judicial	0	0	0	0	0	0
Órganos Autónomos	0	0	0	0	0	0
Total del Ejercicio	192,914,352	63,907,819	256,822,171	226,825,647	183,491,482	29,996,525



ING. JUAN MANUEL ZAMBRANO JIMENEZ
PRESIDENTE MUNICIPAL

L.C. ANGELOSA CHAVEZ CHAVEZ
TESORERA MUNICIPAL



LIC. OLIVIA ACOSTA REZA
SINDICA MUNICIPAL

Cuenta Pública 2024
Sector Paraestatal del Gobierno (Federal/Estatal/Municipal) de MUNICIPIO DE OJOCALIENTE
Estado Analítico del Ejercicio del Presupuesto de Egresos
Clasificación Administrativa
Del 1 de Enero al 31 de Diciembre de 2024
(Cifras en Pesos)

Concepto	Egresos					Subejercicio
	Aprobado	Ampliaciones/ (Reducciones)	Modificado	Devengado	Pagado	
Entidades Paraestatales y Fideicomisos No Empresariales y No Financieros	0	0	0	0	0	0
Instituciones Públicas de la Seguridad Social	0	0	0	0	0	0
Entidades Paraestatales Empresariales No Financieras con Participación Estatal Mayoritaria	0	0	0	0	0	0
Fideicomisos Empresariales No Financieros con Participación Estatal Mayoritaria	0	0	0	0	0	0
Entidades Paraestatales Empresariales Financieras Monetarias con Participación Estatal Mayoritaria	0	0	0	0	0	0
Entidades Paraestatales Empresariales Financieras No Monetarias con Participación Estatal Mayoritaria	0	0	0	0	0	0
Fideicomisos Financieros Públicos con Participación Estatal Mayoritaria	0	0	0	0	0	0
Entidades Paramunicipales (En Sus Diferentes Clasificaciones)	0	0	0	0	0	0
Total de Egreso	0	0	0	0	0	0



ING. JUAN MANUEL ZAMBRANO JIMENEZ
PRESIDENTE MUNICIPAL

L.C. ANA ELOISA CHAVEZ CHAVEZ
TESORERA MUNICIPAL



LIC. OLIVIA ACOSTA REZA
SINDICA MUNICIPAL

Concepto		2024	2023
INGRESOS Y OTROS BENEFICIOS			
Ingresos de Gestión		24,442,970	24,528,894
Impuestos		19,208,921	19,106,692
Cuentas y Aportaciones de Seguridad Social		0	0
Contribuciones de Mayores		0	0
Derechos		5,109,675	5,123,752
Productos		7,441	18,715
Aprovechamientos		115,942	281,674
Ingresos por Venta de Bienes y Prestación de Servicios		0	0
Participaciones, Aportaciones, Convenios, Incentivos Derivados de la Colaboración Fiscal, Fondos Distintos de Aportaciones, Transferencias, Asignaciones, Subsidios y Subvenciones, y Pensiones y Jubilaciones		165,370,697	162,096,770
Participaciones, Aportaciones, Convenios, Incentivos Derivados de la Colaboración Fiscal y Fondos Distintos de Aportaciones		165,370,997	161,912,913
Transferencias, Asignaciones, Subsidios y Subvenciones, y Pensiones y Jubilaciones		0	93,897
Otros Ingresos y Beneficios		0	0
Ingresos Financieros		0	0
Incremento por Variación de Inventarios		0	0
Destrucción del Exceso de Estimaciones por Período o Detenimiento u Obsolescencia		0	0
Destrucción del Exceso de Provisiones		0	0
Otros Ingresos y Beneficios Varios		0	0
Total de Ingresos y Otros Beneficios		189,813,975	188,535,664
GASTOS Y OTRAS PÉRDIDAS			
Gastos de Funcionamiento		162,190,855	141,444,770
Servicios Personales		103,824,292	100,030,114
Materiales y Suministros		10,351,258	8,196,108
Servicios Generales		48,013,345	33,228,548
Transferencias, Asignaciones, Subsidios y Otras Ayudas		6,768,133	6,348,594
Transferencias al Puesto del Sector Público		0	0
Transferencias al Puesto del Sector Público		3,324,219	1,724,782
Subsidios y Subvenciones		1,642,020	2,089,186
Ayudas Sociales		614,943	2,202,537
Pensiones y Jubilaciones		0	0
Transferencias a Fiduciarios, Mantenedores y Correlativos Analógicos		0	0
Transferencias a la Seguridad Social		0	0
Donativos		0	0
Transferencias al Exterior		1,187,951	330,119
Participaciones y Aportaciones		0	0
Participaciones		0	0
Aportaciones		0	0
Convenios		0	0
Intereses, Comisiones y Otros Gastos de la Deuda Pública		401,856	0
Intereses de la Deuda Pública		401,856	0
Comisiones de la Deuda Pública		0	0
Gastos de la Deuda Pública		0	0
Gasto por Cobranza		0	0
Ayudas Financieras		0	0
Otros Gastos y Pérdidas Extraordinarias		2,760,593	2,711,126
Estimaciones, Depreciaciones, Deterioros, Obsolescencia y Amortizaciones		2,760,593	2,711,126
Provisiones		0	0
Distribución de Inventarios		0	0
Otros Gastos		0	0
Inversión Pública		0	44,870,108
Inversión Pública no Capitalizable		0	44,870,108
Total de Gastos y Otras Pérdidas		172,122,437	195,372,598
Reservados del Ejercicio (Salvo Desahorro)		17,691,538	-8,836,935

Bajo protesta de decir verdad declaramos que los Estados Financieros y sus datos son razonablemente correctos y son responsabilidad del emisor.


L.C. ANA ELVIRA CHÁVEZ CHÁVEZ
 PRESIDENTE MUNICIPAL
 TESORERA MUNICIPAL


L.C. OLIVIA ACOSTA REZA
 SINDICA MUNICIPAL


 Ayuntamiento de Ojo Caliente
 Ojo Caliente, Chiapas, México

Cuenta Pública 2024
MUNICIPIO DE OJOCALIENTE
Estado de Situación Financiera
Al 31 de Diciembre de 2024
(Cifras en Pesos)

Concepto	2024	2023	Concepto	2024	2023
ACTIVO			PASIVO		
Activo Circulante			Pasivo Circulante		
Efectivo y Equivalentes	13,233,808	6,272,153	Cuentas por Pagar a Corto Plazo	105,059,378	63,253,577
Derechos a Recibir Efectivo o Equivalentes	4,084,002	2,894,787	Documentos por Pagar a Corto Plazo	7,000,000	11,500,000
Derechos a Recibir Bienes o Servicios	946,165	746,165	Porción a Corto Plazo de la Deuda Pública a Largo Plazo	-42,102,231	-39,802,231
Inventarios	0	0	Titulos y Valores a Corto Plazo	0	0
Almacenes	0	0	Pasivos Diferidos a Corto Plazo	0	0
Estimación por Pérdida o Deterioro de Activos Circulantes	0	0	Fondos y Bienes de Terceros en Garantía y/o Administración a Corto Plazo	0	0
Otros Activos Circulantes	0	0	Provisiones a Corto Plazo	0	0
			Otros Pasivos a Corto Plazo	1,536,621	1,536,621
Total de Activos Circulantes	18,243,975	9,913,105	Total de Pasivos Circulantes	71,493,768	36,487,967
Activo No Circulante			Pasivo No Circulante		
Inversiones Financieras a Largo Plazo	0	0	Cuentas por Pagar a Largo Plazo	0	0
Derechos a Recibir Efectivo o Equivalentes a Largo Plazo	0	0	Documentos por Pagar a Largo Plazo	326,351	326,351
Bienes Inmuebles, Infraestructura y Construcciones en Proceso	212,425,416	168,263,971	Deuda Pública a Largo Plazo	9,530,135	7,230,135
Bienes Muebles	21,522,789	17,533,789	Pasivos Diferidos a Largo Plazo	0	0
Activos Intangibles	3,800,000	3,800,000	Fondos y Bienes de Terceros en Garantía y/o en Administración a Largo Plazo	0	0
Depreciación, Deterioro y Amortización Acumulada de Bienes	-22,826,448	-19,882,355	Provisiones a Largo Plazo	0	0
Activos Diferidos	0	0			
Estimación por Pérdida o Deterioro de Activos no Circulantes	0	0	Total de Pasivos No Circulantes	9,856,486	7,556,486
Otros Activos no Circulantes	0	0	Total del Pasivo	81,350,255	44,044,453
Total de Activos No Circulantes	215,121,758	169,715,405	HACIENDA PÚBLICA/PATRIMONIO		
Total del Activo	233,365,732	179,628,511	Hacienda Pública/Patrimonio Contribuido	0	0
			Aportaciones	0	0
			Donaciones de Capital	0	0
			Actualización de la Hacienda Pública /Patrimonio	0	0
			Hacienda Pública/Patrimonio Generado	152,015,478	135,584,057
			Resultados del Ejercicio (Ahorro/Desahorro)	17,691,536	-8,836,935
			Resultados de Ejercicios Anteriores	-10,674,086	-577,046
			Revalúos	0	0
			Reservas	0	0
			Rectificaciones de Resultados de Ejercicios Anteriores	144,998,037	144,998,037
			Exceso o Insuficiencia en la Actualización de la Hacienda Pública/Patrimonio	0	0
			Resultado por Posición Monetaria	0	0
			Resultado por Tenencia de Activos no Monetarios	0	0
			Total Hacienda Pública/Patrimonio	152,015,478	135,584,057
			Total del Pasivo y Hacienda Pública /Patrimonio	233,365,732	179,628,511

Bajo protesta de decir verdad declaramos que los Estados Financieros y sus notas, son razonablemente correctos y son responsabilidad del emisor.



JUAN MANUEL ZAMBRANO JIMENEZ
PRESIDENTE MUNICIPAL

L.C. ANA ELOISA CHAVEZ CHAVEZ
TESORERA MUNICIPAL



LIC. OLIVIA ACOSTA REZA
SINDICA MUNICIPAL

Cuenta Pública 2024
MUNICIPIO DE OJOCALENTE
Estado de Cambios en la Situación Financiera
Del 1 de Enero al 31 de Diciembre de 2024
(Cifras en Pesos)

ACTIVO	Concepto	Origen	Aplicación
Activo Circulante		2,744,093	56,481,314
Efectivo y Equivalentes		0	8,330,569
Derechos a Recibir Efectivo o Equivalentes		0	6,961,654
Derechos a Recibir Bienes o Servicios		0	1,169,215
Inventarios		0	200,000
Almacenes		0	0
Estimación por Pérdida o Deterioro de Activos Circulantes		0	0
Otros Activos Circulantes		0	0
Activo No Circulante		2,744,093	48,150,445
Inversiones Financieras a Largo Plazo		0	0
Derechos a Recibir Efectivo o Equivalentes a Largo Plazo		0	0
Bienes Inmuebles, Infraestructura y Construcciones en Proceso		0	44,161,445
Bienes Muebles		0	3,989,000
Activos Intangibles		0	0
Depreciación, Deterioro y Amortización Acumulada de Bienes		2,744,093	0
Activos Diferidos		0	0
Estimación por Pérdida o Deterioro de Activos no Circulantes		0	0
Otros Activos no Circulantes		0	0
PASIVO			
Pasivo Circulante		44,165,801	5,800,000
Cuentas por Pagar a Corto Plazo		41,885,801	6,800,000
Documentos por Pagar a Corto Plazo		41,805,801	0
Fondos a Corto Plazo de la Deuda Pública a Largo Plazo		0	4,500,000
Títulos y Valores a Corto Plazo		0	2,300,000
Pasivos Diferidos a Corto Plazo		0	0
Fondos y Bienes de Terceros en Garantía y/o Administración a Corto Plazo		0	0
Provisiones a Corto Plazo		0	0
Otros Pasivos a Corto Plazo		0	0
Pasivo No Circulante		2,309,000	0
Cuentas por Pagar a Largo Plazo		0	0
Documentos por Pagar a Largo Plazo		0	0
Deuda Pública a Largo Plazo		2,300,000	0
Pasivos Diferidos a Largo Plazo		0	0
Fondos y Bienes de Terceros en Garantía y/o Administración a Largo Plazo		0	0
Provisiones a Largo Plazo		0	0
HACIENDA PÚBLICA/PATRIMONIO		26,528,472	10,097,052
Hacienda Pública/Patrimonio Contribuido		0	0
Aperturas		0	0
Donaciones de Capital		0	0
Actualización de la Hacienda Pública/Patrimonio		0	0
Hacienda Pública/Patrimonio Generado		26,528,472	10,097,052
Resultados del Ejercicio (Ahorro/Desahorro)		26,528,472	0
Resultados de Ejercicios Anteriores		0	10,097,052
Revalúos		0	0
Reservas		0	0
Rectificaciones de Resultados de Ejercicios Anteriores		0	0
Exceso o Insuficiencia en la Actualización de la Hacienda Pública/Patrimonio		0	0
Resaltado por Posición Monetaria		0	0
Resaltado por Posición de Activos no Monetarios		0	0

Los datos de esta cuenta pública han sido verificados y son razonablemente correctos y son responsabilidad del emisor.

ING. JUAN MANUEL ZAMBRANO JIMENEZ
PRESIDENTE MUNICIPAL

L.C. ANA ELISA OJAVEZ CHAVEZ
TESORERA MUNICIPAL


L.C. OLIVIA ACOSTA REZA
SINDICA MUNICIPAL



Cuenta Pública 2024
MUNICIPIO DE OJOCALIENTE
Estado Analítico del Activo
Del 1 de Enero al 31 de Diciembre de 2024
(Cifras en Pesos)

Concepto	Saldo Inicial	Cargos del Periodo	Abonos del Periodo	Saldo Final	Variación del Periodo
ACTIVO	179,628,511	446,092,180	392,354,958	233,365,732	53,737,222
Activo Circulante	9,913,105	397,908,736	389,577,867	18,243,975	8,330,869
Efectivo y Equivalentes	6,272,153	199,898,464	192,936,810	13,233,808	6,961,654
Derechos a Recibir Efectivo o Equivalentes	2,894,787	196,748,592	195,579,377	4,064,002	1,169,215
Derechos a Recibir Bienes o Servicios	746,165	1,261,680	1,061,680	946,165	200,000
Inventarios	0	0	0	0	0
Almacenes	0	0	0	0	0
Estimación por Pérdida o Deterioro de Activos Circulantes	0	0	0	0	0
Otros Activos Circulantes	0	0	0	0	0
Activo No Circulante	169,715,405	48,183,444	2,777,092	215,121,758	45,406,352
Inversiones Financieras a Largo Plazo	0	0	0	0	0
Derechos a Recibir Efectivo o Equivalentes a Largo Plazo	0	0	0	0	0
Bienes Inmuebles, Infraestructura y Construcciones en Proceso	168,263,971	44,161,445	0	212,425,416	44,161,445
Bienes Muebles	17,533,789	4,005,500	16,500	21,522,789	3,989,000
Activos Intangibles	3,800,000	0	0	3,800,000	0
Depreciación, Deterioro y Amortización Acumulada de Bienes	-19,882,355	16,499	2,760,592	-22,626,448	-2,744,093
Activos Diferidos	0	0	0	0	0
Estimación por Pérdida o Deterioro de Activos no Circulantes	0	0	0	0	0
Otros Activos no Circulantes	0	0	0	0	0

Bajo protesta de decir verdad declaramos que los Estados Financieros y sus notas, son razonablemente correctos y son responsabilidad del emisor.


 ING. JUAN MANUEL ZAMBRANO JIMENEZ
 PRESIDENTE MUNICIPAL


 L.C. ANA ELOISA CHAVEZ CHAVEZ
 TESORERA MUNICIPAL

LIC. OLIVIA ACOSTA REZA
 SINDICA MUNICIPAL

Cuenta Pública 2024
MUNICIPIO DE OJOCALENTE
Estado Analítico de la Deuda y Otros Pasivos
Del 1 de Enero al 31 de Diciembre de 2024
(Cifras en Pesos)

DEUDA PÚBLICA	Denominación de las Deudas	Moneda de Contratación	Institución o País Acreedor	Saldo Inicial del Periodo	Saldo Final del Periodo
	Corto Plazo				
Deuda Interna				-39,802,231	-42,102,231
Instituciones de Crédito		Peso	México	-39,802,231	-42,102,231
Títulos y Valores		Peso	México	0	0
Arrendamientos Financieros		Peso	México	0	0
Deuda Externa				0	0
Organismos Financieros Internacionales		Peso	México	0	0
Deuda Bilateral		Peso	México	0	0
Títulos y Valores		Peso	México	0	0
Arrendamientos Financieros		Peso	México	0	0
Subtotal de Deuda Pública a Corto Plazo				-39,802,231	-42,102,231
	Largo Plazo				
Deuda Interna				7,230,135	9,530,135
Instituciones de Crédito		Peso	México	7,230,135	9,530,135
Títulos y Valores		Peso	México	0	0
Arrendamientos Financieros		Peso	México	0	0
Deuda Externa				0	0
Organismos Financieros Internacionales		Peso	México	0	0
Deuda Bilateral		Peso	México	0	0
Títulos y Valores		Peso	México	0	0
Arrendamientos Financieros		Peso	México	0	0
Subtotal de Deuda Pública a Largo Plazo				7,230,135	9,530,135
Total de Otros Pasivos		Peso	México	76,616,549	113,922,350
Total de Deuda Pública y Otros Pasivos				44,044,453	81,350,255

Bajo protesta de decir verdad declaramos que los Estados Financieros y sus notas, son razonablemente correctos y son responsabilidad del emisor.

ING. JUAN MANUEL ZAMBRANO JIMENEZ
PRESIDENTE MUNICIPAL

L. C. ANA ELOISA CHAVEZ CHAVEZ
TESORERA MUNICIPAL

LIC. OLIVIA ACOSTA REZA
SINDICA MUNICIPAL



Cuenta Pública 2024
MUNICIPIO DE OJOCALENTE
Estado de Flujos de Efectivo
Del 1 de Enero al 31 de Diciembre de 2024
(Cifras en Pesos)

Concepto	2024	2023
Flujos de Efectivo de las Actividades de Operación		
Origen		
Impuestos	190,453,136	199,297,606
Cuotas y Aportaciones de Seguridad Social	19,209,921	19,106,692
Contribuciones de Mejoras	0	0
Derechos	0	0
Productos	5,109,675	5,123,752
Aprovechamientos	7,441	16,775
Ingresos por Venta de Bienes y Prestación de Servicios	115,942	281,674
Participaciones, Aportaciones, Convenios, Incentivos Derivados de la Colaboración Fiscal y Fondos Distintos de Aportaciones	0	0
Transferencias, Asignaciones, Subsidios y Subvenciones, y Pensiones y Jubilaciones	165,370,997	161,912,913
Otros Orígenes de Operación	0	93,657
	639,161	12,762,142
Aplicación		
Servicios Personales	126,625,824	133,631,342
Materiales y Suministros	87,044,536	86,136,607
Servicios Generales	8,676,608	8,186,108
Transferencias Internas y Asignaciones al Sector Público	23,133,545	30,960,034
Transferencias al Resto del Sector Público	0	0
Subsidios y Subvenciones	3,324,219	1,724,762
Ayudas Sociales	1,642,020	2,089,186
Pensiones y Jubilaciones	614,943	2,202,527
Transferencias a Fidelcomisos, Mandatos y Contratos Análogos	0	0
Donativos	0	0
Transferencias al Exterior	1,187,951	330,119
Participaciones	0	0
Aportaciones	0	0
Convenios	0	0
Otras Aplicaciones de Operación	0	0
Flujos Netos de Efectivo por Actividades de Operación	64,827,312	65,666,463
Flujos de Efectivo de las Actividades de Inversión		
Origen		
Bienes Inmuebles, Infraestructura y Construcciones en Proceso	0	0
Bienes Muebles	0	0
Otros Orígenes de Inversión	0	0
Aplicación		
Bienes Inmuebles, Infraestructura y Construcciones en Proceso	47,540,945	46,283,052
Bienes Muebles	44,161,445	44,836,752
Otras Aplicaciones de Inversión	3,379,500	1,446,300
Flujos Netos de Efectivo por Actividades de Inversión	-47,540,945	-46,283,052
Flujos de Efectivo de las Actividades de Financiamiento		
Origen		
Endeudamiento Neto	0	0
Interno	0	0
Externo	0	0
Otros Orígenes de Financiamiento	0	0
Aplicación		
Servicios de la Deuda	10,324,713	16,013,549
Interno	11,901,856	15,809,549
Externo	11,901,856	15,809,549
Otras Aplicaciones de Financiamiento	0	0
Flujos Netos de Efectivo por Actividades de Financiamiento	-1,577,143	204,000
Incremento/Disminución Neta en el Efectivo y Equivalentes al Efectivo	-10,324,713	-16,013,549
Estado y Equivalentes al Efectivo al Inicio del Ejercicio	6,961,654	3,369,862
Estado y Equivalentes al Efectivo al Final del Ejercicio	6,272,153	2,902,291
Efectivo y Equivalentes al Efectivo al Final del Ejercicio	13,233,808	6,272,153

Bajo protesta de decir verdad declaramos que los Estados Financieros y sus notas, son razonablemente correctos y son responsabilidad del emisor

ING. JUAN MANUEL ZAMBRANO JIMENEZ
PRESIDENTE MUNICIPAL

LIC. OLIVIA ACOSTA REZA
SINDICA MUNICIPAL

L.C. ANA ELOISA CHAVEZ CHAVEZ
TESORERA MUNICIPAL

Cuenta Pública 2024
MUNICIPIO DE OJOCALIENTE
Conciliación entre los Ingresos Presupuestarios y Contables
Correspondiente del 1 de Enero al 31 de Diciembre de 2024
(Cifras en pesos)

1. Total de Ingresos Presupuestarios	189,813,975
2. Más Ingresos Contables No Presupuestarios	0
2.1 Ingresos Financieros	0
2.2 Incremento por Variación de Inventarios	0
2.3 Disminución del Exceso de Estimaciones por Pérdida o Deterioro u Obsolescencia	0
2.4 Disminución del Exceso de Provisiones	0
2.5 Otros Ingresos y Beneficios Varios	0
2.6 Otros Ingresos Contables No Presupuestarios	0
3. Menos Ingresos Presupuestarios No Contables	0
3.1 Aprovechamientos Patrimoniales	0
3.2 Ingresos Derivados de Financiamientos	0
3.3 Otros Ingresos Presupuestarios No Contables	0
4. Total de Ingresos Contables	189,813,975

Cuenta Pública 2024

MUNICIPIO DE OJOCALIENTE

Conciliación entre los Egresos Presupuestarios y los Gastos Contables

Correspondiente del 1 de Enero al 31 de Diciembre de 2024

(Cifras en pesos)

1. Total de Egresos Presupuestarios	226,825,647
2. Menos Egresos Presupuestarios No Contables	67,815,060
2.1 Materias Primas y Materiales de Producción y Comercialización	900
2.2 Materiales y Suministros	10,350,358
2.3 Mobiliario y Equipo de Administración	7,500
2.4 Mobiliario y Equipo Educativo y Recreativo	0
2.5 Equipo e Instrumental Médico y de Laboratorio	0
2.6 Vehículos y Equipo de Transporte	3,372,000
2.7 Equipo de Defensa y Seguridad	0
2.8 Maquinaria, Otros Equipos y Herramientas	0
2.9 Activos Biológicos	0
2.10 Bienes Inmuebles	0
2.11 Activos Intangibles	0
2.12 Obra Pública en Bienes de Dominio Público	44,161,445
2.13 Obra Pública en Bienes Propios	0
2.14 Acciones y Participaciones de Capital	0
2.15 Compra de Títulos y Valores	0
2.16 Concesión de Préstamos	0
2.17 Inversiones en Fideicomisos, Mandatos y Otros Análogos	0
2.18 Provisiones para Contingencias y Otras Erogaciones Especiales	0
2.19 Amortización de la Deuda Pública	11,500,000
2.20 Adeudos de Ejercicios Fiscales Anteriores (ADEFAS)	-1,577,143
2.21 Otros Egresos Presupuestales No Contables	0
3. Más Gastos Contables No Presupuestarios	13,111,850
3.1 Estimaciones, Depreciaciones, Deterioros, Obsolescencia y Amortizaciones	2,760,593
3.2 Provisiones	0
3.3 Disminución de Inventarios	0
3.4 Otros Gastos	0
3.5 Inversión Pública no Capitalizable	0
3.6 Materiales y Suministros (Consumos)	10,351,258
3.7 Otros Gastos Contables No Presupuestales	0
Total de Gasto Contable	172,122,437

ING. JUAN MANUEL ZAMBRANO JIMENEZ
PRESIDENTE MUNICIPAL

LIC. OLIVIA ACOSTA REZA
SINDICA MUNICIPAL

L.C. ANA ELOISA CHAVEZ CHAVEZ
TESORERA MUNICIPAL

Cuenta Pública 2024
MUNICIPIO DE OJOCALIENTE
Informe sobre Pasivos Contingentes
Del 1 de Enero al 31 de Diciembre de 2024
(Cifras en Pesos)

En cumplimiento a lo dispuesto en los artículos 46, Fracción I, Inciso f) y 52 de la Ley General de Contabilidad Gubernamental y de conformidad con lo establecido en el Capítulo VII, Numeral II, Inciso h) del Manual de Contabilidad Gubernamental emitido por el CONAC, el Ente Público informa lo siguiente:

Cuenta	Concepto	Importe
TOTAL		

Bajo protesta de decir verdad declaramos que los Estados Financieros y sus notas, son razonablemente correctos y son responsabilidad del emisor.

NOMBRE DEL ENTE PÚBLICO
ESTADO DE
NOTAS A LOS ESTADOS FINANCIEROS

Fecha 30/04/2025
Hora de impresión 12:27 p. m.

AL 31 DE DICIEMBRE DE 2024

Formato de reforma 09/12/2022

Las notas a los estados financieros son explicaciones que amplían el origen y significado de los datos y cifras que se presentan en los Estados Financieros, proporcionando información acerca del ente público, sus transacciones y otros eventos que lo han afectado o podrían afectar económicamente, las cuales son parte integrante de los mismos, teniendo presente los postulados de revelación suficiente e importancia relativa.

Su objetivo es revelar y proporcionar información adicional que no se presenta en los Estados Financieros, pero que es relevante para la comprensión de alguno de ellos. Lo anterior para dar cumplimiento a los artículos 46, fracción I, inciso g), 47, 48 y 49 de la Ley General de Contabilidad Gubernamental (LGCG).

Las Notas a los Estados Financieros deberán incluir en el encabezado los siguientes datos: Nombre del Ente Público, la denominación "Notas a los Estados Financieros", periodo de que se trata y la unidad monetaria en que están expresadas las cifras (pesos).

A continuación se presentan los tres tipos de notas que acompañan a los Estados Financieros, a saber:

- a) Notas de gestión administrativa.
- b) Notas de desglose, y
- c) Notas de memoria (cuentas de orden)

a) NOTAS DE GESTIÓN ADMINISTRATIVA

Estas Notas tienen como objetivo la revelación del contexto y de los aspectos económico-financieros más relevantes que influyeron en las decisiones del periodo, y que deberán ser considerados en la elaboración de los estados financieros para la mayor comprensión de los mismos y sus particularidades.

De esta manera, se informan y explican las condiciones relacionadas con la información financiera de cada periodo de gestión; además, de exponer aquellas políticas que podrían afectar la toma de decisiones en periodos posteriores.

1. Autorización e Historia

Se informará sobre:

- a) Fecha de creación del ente público.
- b) Principales cambios en su estructura.

2. Panorama Económico y Financiero

Se informará sobre las principales condiciones económico-financieras bajo las cuales el ente público estuvo operando; y las cuales influyeron en la toma de decisiones de la administración; tanto a nivel local como federal.

3. Organización y Objeto Social

Se informará sobre:

- a) Objeto social.
- b) Principal actividad.
- c) Ejercicio fiscal.
- d) Régimen jurídico.
- e) Consideraciones fiscales del ente: revelar el tipo de contribuciones que esté obligado a pagar o retener.
- f) Estructura organizacional básica.
- g) Fideicomisos de los cuales es fideicomitente o fideicomisario, y contratos análogos, incluyendo mandatos de los cuales es parte.

4. Bases de Preparación de los Estados Financieros

Se informará sobre:

- a) Si se ha observado la normatividad emitida por el CONAC y las disposiciones legales aplicables.
- b) La normatividad aplicada para el reconocimiento, valuación y revelación de los diferentes rubros de la información financiera, así como las bases de medición utilizadas para la elaboración de los estados financieros: por ejemplo: costo histórico, valor de realización, valor razonable, valor de recuperación o cualquier otro método empleado y los criterios de aplicación de los mismos.
- c) Postulados básicos de Contabilidad Gubernamental (PBCG).
- d) Normatividad supletoria. En caso de emplear varios grupos de normatividades (normatividades supletorias), deberá realizar la justificación razonable correspondiente, su alineación con los PBCG y a las características cualitativas asociadas descritas en el Marco Conceptual de Contabilidad Gubernamental (MCCG) y sus modificaciones.
- e) Para las entidades que por primera vez estén implementando la base de devengado de acuerdo a la Ley de Contabilidad, deberán:
 - Revelar las nuevas políticas de reconocimiento;
 - Su plan de implementación;
 - Revelar los cambios en las políticas, la clasificación y medición de las mismas, así como su impacto en la información financiera, y
 - Presentar los últimos estados financieros con la normatividad anteriormente utilizada con las nuevas políticas para fines de comparación en la transición a la base devengado.

5. Políticas de Contabilidad Significativas

Son los principios, bases, reglas y procedimientos específicos adoptados por el ente público en la elaboración y presentación de sus estados financieros.

El ente público seleccionará y aplicará sus políticas contables de manera congruente para transacciones, otros eventos y condiciones que sean similares.

Se informará sobre:

- a) Actualización: se informará del método utilizado para la actualización del valor de los activos, pasivos y Hacienda Pública/Patrimonio y las razones de dicha elección. Así como informar de la desconexión o reconexión inflacionaria.
- b) Informar sobre la realización de operaciones en el extranjero y de sus efectos en la información financiera gubernamental, considerando entre otros el importe de las variaciones cambiarias reconocidas en el

resultado (ahorro o desahorro).

- c) Método de valuación de la inversión en acciones de Compañías subsidiarias no consolidadas y asociadas.
- d) Sistema y método de valuación de inventarios y costo de lo vendido.
- e) Beneficios a empleados: revelar el cálculo de la reserva actuarial, valor presente de los ingresos esperados comparado con el valor presente de la estimación de gastos tanto de los beneficiarios actuales como futuros.
- f) Provisiones: objetivo de su creación, monto y plazo.
- g) Reservas: objetivo de su creación, monto y plazo.
- h) Cambios en políticas contables y corrección de errores junto con la revelación de los efectos que se tendrá en la información financiera del ente público, ya sea retrospectivos o prospectivos.
- i) Reclasificaciones: se deben revelar todos aquellos movimientos entre cuentas por efectos de cambios en los tipos de operaciones.
- j) Depuración y cancelación de saldos.

6. Posición en Moneda Extranjera y Protección por Riesgo Cambiario

Se informará sobre:

- a) Activos en moneda extranjera.
- b) Pasivos en moneda extranjera.
- c) Posición en moneda extranjera.
- d) Tipo de cambio.
- e) Equivalente en moneda nacional.

Lo anterior, por cada tipo de moneda extranjera que se encuentre en los rubros de activo y pasivo.

Adicionalmente, se informará sobre los métodos de protección de riesgo por variaciones en el tipo de cambio.

7. Reporte Analítico del Activo

Debe mostrar la siguiente información:

- a) Vida útil, porcentajes de depreciación y amortización utilizados en los diferentes tipos de activos, o el importe de las pérdidas por deterioro reconocidas.
- b) Cambios en el porcentaje de depreciación y amortización y en el valor de los activos ocasionado por deterioro.
- c) Importe de los gastos capitalizados en el ejercicio, tanto financieros como de investigación y desarrollo.
- d) Riesgos por tipo de cambio o tipo de interés de las inversiones financieras.
- e) Valor en el ejercicio de los bienes construidos por la entidad.
- f) Otras circunstancias de carácter significativo que afecten el activo, tales como bienes en garantía, señalados en embargos, litigios, títulos de inversiones entregados en garantías, baja significativa del valor de inversiones financieras, etc.
- g) Desmantelamiento de Activos, procedimientos, implicaciones, efectos contables.
- h) Administración de activos: planeación con el objetivo de que el ente los utilice de manera más efectiva.

Adicionalmente, se deben incluir las explicaciones de las principales variaciones en el activo, en cuadros comparativos como sigue:

- a) Inversiones en valores.
- b) Patrimonio de Organismos Descentralizados de Control Presupuestario Indirecto.
- c) Inversiones en empresas de participación mayoritaria.
- d) Inversiones en empresas de participación minoritaria.
- e) Patrimonio de Organismos Descentralizados de Control Presupuestario Directo, según corresponda.

8. Fideicomisos, Mandatos y Análogos

Se deberá informar:

- a) Por ramo administrativo que los reporta.
- b) Enlistar los de mayor monto de disponibilidad, relacionando aquéllos que conforman el 80% de las disponibilidades.

9. Reporte de la Recaudación

- a) Análisis del comportamiento de la recaudación correspondiente al ente público o cualquier tipo de ingreso, de forma separada los ingresos locales de los federales.
- b) Proyección de la recaudación e ingresos en el mediano plazo.

10. Información sobre la Deuda y el Reporte Analítico de la Deuda

- a) Utilizar al menos los siguientes indicadores: deuda respecto al PIB y deuda respecto a la recaudación tomando, como mínimo, un periodo igual o menor a 5 años.
- b) Información de manera agrupada por tipo de valor gubernamental o instrumento financiero en la que se consideren intereses, comisiones, tasa, perfil de vencimiento y otros gastos de la deuda.

11. Calificaciones otorgadas

Informar, tanto del ente público como cualquier transacción realizada, que haya sido sujeta a una calificación crediticia.

12. Proceso de Mejora

Se informará de:

- a) Principales Políticas de control interno.
- b) Medidas de desempeño financiero, metas y alcance.

13. Información por Segmentos

Cuando se considere necesario se podrá revelar la información financiera de manera segmentada debido a la diversidad de las actividades y operaciones que realizan los entes públicos, ya que la misma proporciona información acerca de las diferentes actividades operativas en las cuales participa, de los productos o servicios que maneja, de las diferentes áreas geográficas, de los grupos homogéneos con el objetivo de entender el desempeño del ente, evaluar mejor los riesgos y beneficios del mismo, y entenderlo como un todo y sus partes integrantes.

Consecuentemente, esta información contribuye al análisis más preciso de la situación financiera, grados y fuentes de riesgo y crecimiento potencial de negocio.

15. Eventos Posteriores al Cierre

El ente público informará el efecto en sus estados financieros de aquellos hechos ocurridos en el periodo posterior al que informa, que proporcionan mayor evidencia sobre eventos que le afectan económicamente y que no se conocían a la fecha de cierre.

16. Partes Relacionadas

Se debe establecer por escrito que no existen partes relacionadas que pudieran ejercer influencia significativa sobre la toma de decisiones financieras y operativas.

b) NOTAS DE DESGLOSE

1) NOTAS AL ESTADO DE ACTIVIDADES

Ingresos y Otros Beneficios

1. Explicar aquellas cuentas de los rubros que integran los grupos de: Ingresos de Gestión; Participaciones, Aportaciones, Convenios, Incentivos Derivados de la Colaboración Fiscal, Fondos Distintos de Aportaciones, Transferencias, Asignaciones, Subsidios y Subvenciones, y Pensiones y Jubilaciones; y Otros Ingresos y Beneficios, que en lo individual representen el 15% o más del total del rubro al que corresponden.

Concepto	Importe
IMPUESTOS	\$ 19,209,921.25
PARTICIPACIONES, APORTACIONES, CONVENIOS, INCENTIVOS DERIVADOS DE LA COLABORACIÓN FISCAL, FONDOS DISTINTOS DE APORTACIONES, TRANSFERENCIAS, ASIGNACIONES, SUBSIDIOS Y SUBVENCIONES, Y PENSIONES Y JUBILACIONES	\$ 165,370,996.97
OTROS INGRESOS Y BENEFICIOS VARIOS	\$.00
Suma	184580918.2

Concepto	Importe	%
IMPUESTOS SOBRE LOS INGRESOS	\$ 13,500.00	Configurar formula de porcentaje de su preferencia
PARTICIPACIONES	\$ 80,928,715.00	Configurar formula de porcentaje de su preferencia
OTROS INGRESOS Y BENEFICIOS VARIOS	\$.00	Configurar formula de porcentaje de su preferencia

Ingresos de Gestión

NOMBRE DEL ENTE PÚBLICO
ESTADO DE
NOTAS A LOS ESTADOS FINANCIEROS

Fecha 30/04/2025
Hora de impresión 12:27 p. m.

Concepto	Importe
	\$.00
Suma	0

Participaciones, Aportaciones, Convenios, Incentivos Derivados de la Colaboración Fiscal, Fondos Distintos de Aportaciones, Transferencias, Asignaciones, Subsidios y Subvenciones, y Pensiones y Jubilaciones

Concepto	Importe
FONDO ÚNICO	\$ 78,460,438.00
FONDO DE ESTABILIZACIÓN DE LOS INGRESOS DE LAS ENTIDADES FEDERATIVAS (FEIEF)	\$ 63,402.00
Subtotal PARTICIPACIONES	78460438
APORTACIONES	\$ 38,157,603.03
Subtotal APORTACIONES	38157603.03
	\$.00
	\$.00
Subtotal CONVENIOS	0
INCENTIVOS DERIVADOS DE LA COLABORACIÓN FISCAL	\$.00
Subtotal INCENTIVOS DERIVADOS DE LA COLABORACIÓN FISCAL	0
FONDOS DISTINTOS DE APORTACIONES	\$.00
Subtotal FONDOS DISTINTOS DE APORTACIONES	0
TRANSFERENCIAS Y ASIGNACIONES	\$.00
Subtotal TRANSFERENCIAS Y ASIGNACIONES	0
SUBSIDIOS Y SUBVENCIONES	\$.00
Subtotal SUBSIDIOS Y SUBVENCIONES	0
PENSIONES Y JUBILACIONES	\$.00
Subtotal PENSIONES Y JUBILACIONES	0
Suma	116618041

Otros Ingresos y Beneficios

Concepto	Importe
	\$.00
Suma	0

Gastos y Otras Pérdidas:

1. Explicar aquellas cuentas de los rubros que integran los grupos de: Gastos de Funcionamiento; Transferencias, Subsidios y Otras Ayudas; Participaciones y Aportaciones; Intereses.

NOMBRE DEL ENTE PÚBLICO
ESTADO DE
NOTAS A LOS ESTADOS FINANCIEROS

Fecha 30/04/2025
 Hora de impresión 12:27 p. m.

Comisiones y Otros Gastos de la Deuda Pública; Otros Gastos y Pérdidas Extraordinarias, así como Inversión Pública, que en lo individual representen el 15% o más del total del rubro al que corresponden.

Concepto	Importe
SERVICIOS PERSONALES	\$ 103,824,252.29
TRANSFERENCIAS INTERNAS Y ASIGNACIONES AL SECTOR PÚBLICO	\$.00
PARTICIPACIONES	\$.00
INTERESES DE LA DEUDA PÚBLICA	\$ 401,856.00
ESTIMACIONES, DEPRECIACIONES, DETERIOROS, OBSOLESCENCIA Y AMORTIZACIONES	\$ 2,760,592.57
INVERSIÓN PÚBLICA NO CAPITALIZABLE	\$.00
Suma	106986700.9

Concepto	Importe	%
REMUNERACIONES AL PERSONAL DE CARÁCTER PERMANENTE	\$ 77,553,842.52	Configurar fórmula de porcentaje de su preferencia
ASIGNACIONES AL SECTOR PÚBLICO	\$.00	Configurar fórmula de porcentaje de su preferencia
PARTICIPACIONES DE LA FEDERACIÓN A ENTIDADES FEDERATIVAS Y MU	\$.00	Configurar fórmula de porcentaje de su preferencia
INTERESES DE LA DEUDA PÚBLICA INTERNA	\$ 401,856.00	Configurar fórmula de porcentaje de su preferencia
DEPRECIACIÓN DE BIENES MUEBLES	\$ 1,943,300.86	Configurar fórmula de porcentaje de su preferencia
CONSTRUCCIÓN EN BIENES NO CAPITALIZABLE	\$.00	Configurar fórmula de porcentaje de su preferencia

Gastos de Funcionamiento

Concepto	Importe
SUELDOS BASE	\$ 74,058,623.94
Suma	74058623.94

Transferencias, Asignaciones, Subsidios y Otras Ayudas

Concepto	Importe
	\$.00
Suma	0

Participaciones y Aportaciones

Concepto	Importe
	\$.00

NOMBRE DEL ENTE PÚBLICO
ESTADO DE
NOTAS A LOS ESTADOS FINANCIEROS

Fecha 30/04/2025
Hora de impresión 12:27 p. m.

Suma	0

Intereses, Comisiones y Otros Gastos de la Deuda Pública

Concepto	Importe
Intereses de la Deuda Pública Interna	\$.00
Suma	0

Otros Gastos y Pérdidas Extraordinarias

Concepto	Importe
MOBILIARIO	\$ 169,797.46
Suma	169797.46

Inversión Pública

Concepto	Importe
Edificación habitacional	\$.00
Suma	0

II) NOTAS AL ESTADO DE SITUACIÓN FINANCIERA

Activo

• **Efectivo y Equivalentes**

1. Se informará acerca de los fondos con afectación específica, el tipo y monto de los mismos; de las inversiones temporales se revelará su tipo y monto.

A continuación se relacionan las cuentas que integran el rubro de efectivo y equivalentes:

Concepto	2024	2023
EFFECTIVO	\$.00	\$.00
BANCOS/TESORERÍA	\$ 13,233,807.58	\$ 6,272,153.37

NOMBRE DEL ENTE PÚBLICO
ESTADO DE
NOTAS A LOS ESTADOS FINANCIEROS

Fecha 30/04/2025
 Hora de impresión 12:27 p. m.

INVERSIONES TEMPORALES (HASTA 3 MESES)	\$.00	\$.00
FONDOS CON AFECTACIÓN ESPECÍFICA	\$.00	\$.00
DEPÓSITOS DE FONDOS DE TERCEROS EN GARANTÍA Y/O ADM	\$.00	\$.00
OTROS EFECTIVOS Y EQUIVALENTES	\$.00	\$.00
Suma	13233807.58	6272153.37

Efectivo

Representa el monto en dinero propiedad del ente público en caja y aquel que está a su cuidado y administración.

Concepto	Importe
CAJA	\$.00
Suma	0

Bancos/Tesorería

Representa el monto de efectivo disponible propiedad de **ENTE/INSTITUTO**, en instituciones bancarias, su importe se integra por:

Banco	Importe
NOMINA ELECTRONICA 0179547432	\$ 1,483,321.07
INGRESOS PROPIOS BANCOMER 00179547432	\$ 450,000.00
MARIANA TRINITARIA	\$.00
Suma	1933321.07

Inversiones Temporales

Representa el monto de efectivo invertido por **ENTE/INSTITUTO**, la cual se efectúa a plazos que van de inversión a la vista hasta 90 días, su importe se integra por:

Banco	Importe
	\$.00
	\$.00
	\$.00
	\$.00
	\$.00
Suma	0

Fondos con Afectación Específica

Representan el monto de los fondos con afectación específica que deben financiar determinados gastos o actividades.

NOMBRE DEL ENTE PÚBLICO
ESTADO DE
NOTAS A LOS ESTADOS FINANCIEROS

Fecha 30/04/2025
Hora de impresión 12:27 p. m.

Banco	Importe
	\$.00
	\$.00
Suma	0

• **Derechos a recibir Efectivo y Equivalentes y Bienes o Servicios**

- Por tipo de contribución se informará el monto que se encuentre pendiente de cobro y por recuperar de hasta cinco ejercicios anteriores, asimismo se deberán considerar los montos sujetos a algún tipo de juicio con una antigüedad mayor a la señalada y la factibilidad de cobro.
- Se informará, de manera agrupada, los derechos a recibir efectivo y equivalentes, y bienes o servicios, (excepto cuentas por cobrar de contribuciones e inversiones financieras) en una desagregación por su vencimiento en días a 90, 180, menor o igual a 365 y mayor a 365. Adicionalmente, se informará de las características cualitativas relevantes que afecten a estas cuentas.

Concepto	2024	2023
DERECHOS A RECIBIR EFECTIVO O EQUIVALENTES	\$ 4,064,001.72	\$ 2,894,786.57
DERECHOS A RECIBIR BIENES O SERVICIOS	\$ 946,165.36	\$ 746,165.36
Suma	5010167.08	3640951.93

Cuentas por Cobrar a Corto Plazo

Representa el monto de los derechos de cobro a favor del ente público, cuyo origen es distinto de los ingresos por contribuciones, productos y aprovechamientos, que serán exigibles en un plazo menor o igual a doce meses.

Concepto	2024	2023
Ingresos por Venta de Bienes y Prestación de Servicios d	\$.00	\$.00
Suma	0	0

Deudores Diversos por Cobrar a Corto Plazo

Representa el monto de los derechos de cobro a favor del ente público por gastos por comprobar, principalmente relacionados con viáticos.

Otros Derechos a recibir Efectivo y Equivalentes a Corto Plazo

Representan los derechos de cobro originados en el desarrollo de las actividades del ente público, de los cuales se espera recibir una contraprestación representada en recursos, bienes

o servicios; en un plazo menor o igual a doce meses, no incluidos en las cuentas anteriores.

Anticipo a Proveedores por Adquisición de Bienes y Prestación de Servicios a Corto Plazo

Representa los anticipos entregados a proveedores por adquisición de bienes y prestación de servicios, previo a la recepción parcial o total, que serán exigibles en un plazo menor o igual a doce meses.

• **Inventarios**

4. Se clasificarán como inventarios los bienes disponibles para su transformación. Esta nota aplica para aquellos entes públicos que realicen algún proceso de transformación y/o elaboración de bienes.

En la nota se informará del sistema de costeo y método de valuación aplicados a los inventarios, así como la conveniencia de su aplicación dada la naturaleza de los mismos. Adicionalmente, se revelará el impacto en la información financiera por cambios en el método o sistema.

• **Almacenes**

5. De la cuenta Almacén se informará acerca del método de valuación, así como la conveniencia de su aplicación. Adicionalmente, se revelará el impacto en la información financiera por cambios en el método.

• **Inversiones Financieras**

6. De la cuenta Fideicomisos, Mandatos y Contratos Análogos se informarán los recursos asignados por tipo y monto, y características significativas que tengan o puedan tener alguna incidencia en las mismas.

7. Se informarán los saldos e integración de las cuentas: Participaciones y Aportaciones de Capital, Inversiones a Largo Plazo y Títulos y Valores a Largo Plazo.

• **Bienes Muebles, Inmuebles e Intangibles**

8. Se informará de manera agrupada por cuenta, los rubros de Bienes Muebles e Inmuebles, el monto de la cuenta y de la depreciación del ejercicio y la acumulada, el método de depreciación, tasas determinadas y los criterios de aplicación de los mismos. Asimismo, se informará de las características significativas del estado en que se encuentren los activos.

Bienes Muebles

Concepto	2024	2023
MOBILIARIO Y EQUIPO DE ADMINISTRACIÓN	\$ 4,391,595.40	\$ 4,384,095.40
MOBILIARIO Y EQUIPO EDUCACIONAL Y RECREATIVO	\$ 453,843.00	\$ 453,843.00
VEHÍCULOS Y EQUIPO DE TRANSPORTE	\$ 12,910,500.00	\$ 8,929,000.00
MAQUINARIA, OTROS EQUIPOS Y HERRAMIENTAS	\$ 3,658,830.93	\$ 3,658,830.93
Total BIENES MUEBLES	21414769.33	17425769.33

NOMBRE DEL ENTE PÚBLICO
ESTADO DE
NOTAS A LOS ESTADOS FINANCIEROS

Fecha 30/04/2025
Hora de impresión 12:27 p. m.

Bienes Inmuebles, Infraestructura y Construcciones en Proceso

Concepto	2024	2023
TERRENOS	\$ 121,307,995.90	\$ 121,307,995.90
VIVIENDAS	\$.00	\$.00
Total BIENES INMUEBLES, INFRAESTRUCTURA Y CONSTR	121307995.9	121307995.9

Depreciaciones

Concepto	2024	2023
DEPRECIACIÓN ACUMULADA DE BIENES MUEBLES	\$ 15,004,901.03	\$ 13,078,099.17
Total DEPRECIACIÓN, DETERIORO Y AMORTIZACIÓN ACU	15004901.03	13078099.17

9. Se informará de manera agrupada por cuenta, los rubros de activos intangibles y diferidos, su monto y naturaleza, amortización del ejercicio, amortización acumulada, tasa y método aplicados.

Activos Intangibles

Concepto	2024	2023
SOFTWARE	\$.00	\$.00
LICENCIAS	\$ 30,000.00	\$ 30,000.00
Total ACTIVOS INTANGIBLES	30000	30000

Activo Diferido

Concepto	2024	2023
OTROS ACTIVOS DIFERIDOS	\$.00	\$.00
Total ACTIVOS DIFERIDOS	0	0

Amortizaciones

Concepto	2024	2023
AMORTIZACIÓN ACUMULADA DE ACTIVOS INTANGIBLES	\$ 21,500.00	\$ 18,500.00
Total DEPRECIACIÓN, DETERIORO Y AMORTIZACIÓN ACU	21500	18500

• **Estimaciones y Deterioros**

10. Se informarán los criterios utilizados para la determinación de las estimaciones; por ejemplo: estimación de cuentas incobrables, estimación por deterioro de inventarios, deterioro de bienes y cualquier otra

que aplique.

- Otros Activos**

11. De las cuentas de otros activos se informará por tipo circulante o no circulante, los montos totales asociados y sus características cualitativas significativas que les impacten financieramente.

Otros Activos Circulantes

Concepto	2024	2023
VALORES EN GARANTÍA	\$.00	\$.00
BIENES EN GARANTÍA (EXCLUYE DEPÓSITOS DE FONDOS)	\$.00	\$.00
Total	0	0

Otros Activos No Circulantes

Concepto	2024	2023
BIENES EN CONCESIÓN	\$.00	\$.00
BIENES EN ARRENDAMIENTO FINANCIERO	\$.00	\$.00
Total	0	0

Pasivo

- Cuentas y Documentos por pagar**

1. Se elaborará una relación de las cuentas y documentos por pagar en una desagregación por su vencimiento en días a 90, 180, menor o igual a 365 y mayor a 365. Asimismo, se informará sobre la factibilidad del pago de dichos pasivos.

Servicios Personales por Pagar a Corto Plazo

Representa los adeudos por las remuneraciones del personal al servicio del ente público, de carácter permanente o transitorio, que deberá pagar en un plazo menor o igual a doce meses.

Proveedores por Pagar a Corto Plazo

Representa los adeudos con proveedores derivados de operaciones del ente público, con vencimiento menor o igual a doce meses.

Concepto	Importe
	\$.00
	\$.00

NOMBRE DEL ENTE PÚBLICO
ESTADO DE
NOTAS A LOS ESTADOS FINANCIEROS

Fecha 30/04/2025
Hora de impresión 12:27 p. m.

	\$.00
	\$.00
	\$.00
Suma	0

• **Fondos y Bienes de Terceros en Garantía y/o Administración**

2. Se informará de manera agrupada los recursos localizados en Fondos de Bienes de Terceros en Garantía y/o Administración a corto y largo plazo, así como la naturaleza de dichos recursos y sus características cualitativas significativas que les afecten o pudieran afectarles financieramente.

• **Pasivos Diferidos**

3. Se informará de las cuentas de los pasivos diferidos por tipo, monto y naturaleza, así como las características significativas que les impacten o pudieran impactarles financieramente.

Pasivos Diferidos a Corto Plazo

Concepto	2024	2023
	\$.00	\$.00
	\$.00	\$.00
Total	0	0

Pasivos Diferidos a Largo Plazo

Concepto	2024	2023
	\$.00	\$.00
	\$.00	\$.00
Total	0	0

• **Provisiones**

4. Se informará de las cuentas de provisiones por tipo, monto y naturaleza, así como las características significativas que les impacten.

Provisiones a Corto Plazo

Concepto	2024	2023
	\$.00	\$.00

NOMBRE DEL ENTE PÚBLICO
ESTADO DE
NOTAS A LOS ESTADOS FINANCIEROS

Fecha 30/04/2025
Hora de impresión 12:27 p. m.

	\$.00	\$.00
Total	0	0

Provisiones a Largo Plazo

Concepto	2024	2023
	\$.00	\$.00
	\$.00	\$.00
Total	0	0

• **Otros Pasivos**

5. De las cuentas de otros pasivos se informará por tipo circulante o no circulante, los montos totales y sus características cualitativas significativas que les impacten financieramente.

III) NOTAS AL ESTADO DE VARIACIÓN EN LA HACIENDA PÚBLICA

1. Se informará de manera agrupada, acerca de las modificaciones al patrimonio contribuido por tipo, naturaleza y monto.
2. Se informará de manera agrupada, acerca del monto y procedencia de los recursos que modifican al patrimonio generado.

IV) NOTAS AL ESTADO DE FLUJOS DE EFECTIVO

Efectivo y equivalentes

1. Presentar el análisis de las cifras del periodo actual (20XN) y periodo anterior (20XN-1) del Efectivo y Equivalentes al Efectivo, al Final del Ejercicio del Estado de Flujos de Efectivo, respecto a la composición del rubro de Efectivo y Equivalentes, utilizando el siguiente cuadro:

Efectivo y Equivalentes		
Concepto	2024	2023
Efectivo	0	0
Bancos/Tesorería	13233807.58	6272153.37
Bancos/Dependencias y Otros	\$.00	\$.00
Inversiones Temporales (Hasta 3 meses)	0	0
Fondos con Afectación Específica	0	0
Depósitos de Fondos de Terceros en Garantía y/o Administración	0	0

NOMBRE DEL ENTE PÚBLICO
ESTADO DE
NOTAS A LOS ESTADOS FINANCIEROS

Fecha 30/04/2025
 Hora de impresión 12:27 p. m.

Otros Efectivos y Equivalentes	0	0
Total	13233807.58	6272153.37

2. Detallar las adquisiciones de las Actividades de Inversión efectivamente pagadas, respecto del apartado de aplicación.

Adquisiciones de Actividades de Inversión efectivamente pagadas		
Concepto	2024	2023
Bienes Inmuebles, Infraestructura y Construcciones en Proceso		
Terrenos		
Viviendas		
Edificios no Habitacionales		
Infraestructura		
Construcciones en Proceso en Bienes de Dominio Público		
Construcciones en Proceso en Bienes Propios		
Otros Bienes Inmuebles		
Bienes Muebles		
Mobiliario y Equipo de Administración		
Mobiliario y Equipo Educativo y Recreativo		
Equipo e Instrumental Médico y de Laboratorio		
Vehículos y Equipo de Transporte		
Equipo de Defensa y Seguridad		
Maquinaria, Otros Equipos y Herramientas		
Colecciones, Obras de Arte y Objetos Valiosos		
Activos Biológicos		
Otras Inversiones		
Total	0	0

3. Presentar la Conciliación de los Flujos de Efectivo Netos de las Actividades de Operación y los saldos de Resultados del Ejercicio (Ahorro/Desahorro), utilizando el siguiente cuadro:

CONCILIACION DE FLUJOS DE EFECTIVO NETOS		
Concepto	2024	2023
Resultado del Ejercicio Ahorro /Desahorro		
Movimientos de partidas (o rubros) que no afectan al efectivo		
Depreciación		
Amortización		
Incrementos en las provisiones		

NOMBRE DEL ENTE PÚBLICO
ESTADO DE
NOTAS A LOS ESTADOS FINANCIEROS

Fecha 30/04/2025
Hora de impresión 12:27 p. m.

Incremento en inversiones producido por revaluación		
Ganancia/pérdida en venta de bienes muebles, inmuebles e		
Incremento en cuentas por cobrar		
Flujos de Efectivo Netos de las Actividades de Operación		

Los conceptos incluidos en los movimientos de partidas (o rubros) que no afectan al efectivo, que aparecen en el cuadro anterior son enunciativos y tienen como finalidad mostrar algunos ejemplos para elaborar este cuadro.

V) CONCILIACIÓN ENTRE LOS INGRESOS PRESUPUESTARIOS Y CONTABLES, ASÍ COMO ENTRE LOS EGRESOS PRESUPUESTARIOS Y LOS GASTOS CONTABLES

La conciliación se presentará atendiendo a lo dispuesto por el "Acuerdo por el que se emite el formato de conciliación entre los ingresos presupuestarios y contables, así como entre los egresos presupuestarios y los gastos contables" y sus modificaciones.

c) NOTAS DE MEMORIA (CUENTAS DE ORDEN)

Las Notas de Memoria contendrán información sobre las cuentas de orden tanto contables como presupuestarias que se utilizan para registrar movimientos de valores que no afecten o modifiquen el Estado de Situación Financiera del ente público; sin embargo, su incorporación es necesaria con fines de recordatorio, de control y en general sobre los aspectos administrativos, o bien, para consignar sus derechos o responsabilidades contingentes que puedan, o no, presentarse en el futuro.

Las cuentas que se manejan para efectos de estas Notas son las siguientes:

Cuentas de Orden Contables

Valores

Emisión de obligaciones

Avales y garantías

Juicios

Inversión Mediante Proyectos para Prestación de Servicios (PPS) y Similares

Bienes concesionados o en comodato

Se informará al menos lo siguiente:

1. Los valores en custodia de instrumentos prestados a formadores de mercado e instrumentos de crédito recibidos en garantía de los formadores de mercado u otros.
2. Por tipo de emisión de instrumento; monto, tasa y vencimiento.
3. Los contratos firmados de construcciones por tipo de contrato.

NOMBRE DEL ENTE PÚBLICO
ESTADO DE
NOTAS A LOS ESTADOS FINANCIEROS

Fecha 30/04/2025
 Hora de impresión 12:27 p. m.

Las cuentas de orden contables señaladas, se indican de manera enunciativa, por lo tanto, deberán informar sobre las cuentas de orden contable que utilice el ente público y que presenten saldos al periodo que se reporta.

Concepto	Importe
VALORES EN CUSTODIA	\$.00
CUSTODIA DE VALORES	\$.00
BIENES BAJO CONTRATO EN COMODATO	\$.00
CONTRATO DE COMODATO POR BIENES	\$.00
CUENTAS DE ORDEN CONTABLES	0

Cuentas de Orden Presupuestario

Cuentas de ingresos

Cuentas de egresos

En las cuentas de orden presupuestarias, se informará el avance que se registra, previo al cierre presupuestario de cada periodo que se reporta.

Cuentas de Orden Presupuestarias de Ingresos	
Concepto	2024
Ley de Ingresos Estimada	\$ 192,914,352.00
Ley de Ingresos por Ejecutar	\$ 3,102,716.27
Modificaciones a la Ley de Ingresos Estimada	\$.00
Ley de Ingresos Devengada	\$.00 *
Ley de Ingresos Recaudada	\$.00

* Al importe total de los abonos del rubro 6.1.4 Ley de Ingresos Devengada se le deberá restar las devoluciones del periodo que se reporta.

Cuentas de Orden Presupuestarias de Egresos	
Concepto	2024
Presupuesto de Egresos Aprobado	\$ 192,914,352.00
Presupuesto de Egresos por Ejercer	\$ 20,310,725.84
Modificaciones al Presupuesto de Egresos Aprobado	\$ 63,907,819.15
Presupuesto de Egresos Comprometido	\$.00
Presupuesto de Egresos Devengado	\$.00
Presupuesto de Egresos Ejercido	\$.00
Presupuesto de Egresos Pagado	\$.00

SR: Saldo del rubro contenido en la Balanza de Comprobación.

NOMBRE DEL ENTE PÚBLICO
ESTADO DE
NOTAS A LOS ESTADOS FINANCIEROS

Fecha 30/04/2025
Hora de impresión 12:27 p. m.

R: Rubro (Plan de Cuentas del Manual de Contabilidad Gubernamental emitido por el CONAC)

Ente Consolidador: MUNICIPIO DE OJOCALENTE
Estado de Situación Financiera Consolidado
Al 31 diciembre 2024
(Cifras en Pesos)
Consolidado del Sector Paramunicipal

Concepto	2024	2023	Concepto	2024	2023
ACTIVO			PASIVO		
Activo Circulante			Pasivo Circulante		
Efectivo y Equivalentes	13,538,060.30	6,086,043.78	Cuentas por Pagar a Corto Plazo	107,251,730.91	87,068,345.18
Derechos a Recibir Efectivo o Equivalentes	9,476,434.34	8,058,744.66	Documentos por Pagar a Corto Plazo	7,344,103.03	11,844,103.03
Derechos a Recibir Bienes o Servicios	949,165.36	749,165.36	Porción a Corto Plazo de la Deuda Pública a Largo Plazo	-42,102,230.64	-38,802,230.64
Inventarios	0.00	0.00	Títulos y Valores a Corto Plazo	0.00	0.00
Almacenes	0.00	0.00	Pasivos Diferidos a Corto Plazo	0.00	0.00
Estimación por Pérdida o Deterioro de Activos Circulantes	0.00	0.00	Fondos y Bienes de Terceros en Garantía y/o Administración a Corto Plazo	0.00	0.00
Otros Activos Circulantes	0.00	0.00	Provisiones a Corto Plazo	0.00	0.00
			Otros Pasivos a Corto Plazo	1,537,596.77	1,558,816.77
Total de Activos Circulantes	23,964,660.00	15,403,954.00	Total de Pasivos Circulantes	74,031,190.07	46,666,834.34
Activo No Circulante			Pasivo No Circulante		
Inversiones Financieras a Largo Plazo	0.00	0.00	Cuentas por Pagar a Largo Plazo	0.00	0.00
Derechos a Recibir Efectivo o Equivalentes a Largo Plazo	0.00	0.00	Documentos por Pagar a Largo Plazo	326,351.00	326,351.00
Bienes Inmuebles, Infraestructura y Construcciones en Proceso	212,425,416.09	168,263,971.24	Deuda Pública a Largo Plazo	9,730,135.41	7,230,135.41
Bienes Muebles	22,629,516.32	18,640,516.32	Pasivos Diferidos a Largo Plazo	0.00	0.00
Activos Intangibles	3,883,915.19	3,883,915.19	Fondos y Bienes de Terceros en Garantía y/o en Administración a Largo Plazo	0.00	0.00
Depreciación, Deterioro y Amortización Acumulada de Bienes	-23,598,102.79	-20,733,215.07	Provisiones a Largo Plazo	0.00	0.00
Activos Diferidos	0.00	0.00			
Estimación por Pérdida o Deterioro de Activos no Circulantes	0.00	0.00	Total de Pasivos No Circulantes	10,056,486.41	7,556,486.41
Otros Activos no Circulantes	0.00	0.00			
			Total del Pasivo	84,087,676.48	48,223,320.75
Total de Activos No Circulantes	215,340,744.81	170,055,167.68			
Total del Activo	239,305,404.81	185,459,141.68	HACIENDA PÚBLICA/PATRIMONIO		
			Hacienda Pública/Patrimonio Contribuido	0.00	0.00
			Aportaciones	0.00	0.00
			Donaciones de Capital	0.00	0.00
			Actualización de la Hacienda Pública / Patrimonio	0.00	0.00
			Hacienda Pública/Patrimonio Generado	155,217,728.33	137,235,820.93
			Resultados del Ejercicio (Ahorro/Desahorro)	19,242,024.99	-10,574,146.45
			Resultados de Ejercicios Anteriores	-8,715,339.36	3,118,024.68
			Reservas	0.00	0.00
			Reservas	0.00	0.00
			Rectificaciones de Resultados de Ejercicios Anteriores	144,691,042.70	144,691,042.70
			Exceso o Insuficiencia en la Actualización de la Hacienda Pública/Patrimonio	0.00	0.00
			Resultado por Posición Monetaria	0.00	0.00
			Resultado por Tenencia de Activos no Monetarios	0.00	0.00
			Total Hacienda Pública/ Patrimonio	155,217,728.33	137,235,820.93
			Total del Pasivo y Hacienda Pública/Patrimonio	239,305,404.81	185,459,141.68



ING. JUAN MANUEL ZAMBRANO JIMENEZ
PRESIDENTE MUNICIPAL

L.C. ANA SCORBA CHAVEZ CHAVEZ
TESORERA MUNICIPAL



LIC. OLIVIA ACOSTA REZA
SINDICA MUNICIPAL

Ente Consolidador: MUNICIPIO DE OJOCALIENTE
Estado de Actividades Consolidado
Del 1 de enero al 31 diciembre /2024
(Cifras en Pesos)
Consolidado del Sector Paramunicipal

Concepto	2024	2023
INGRESOS Y OTROS BENEFICIOS		
Ingresos de Gestión	32,474,159.85	32,181,887.45
Ingresos:	19,209,021.25	19,106,692.08
Cuotas y Aportaciones de Seguridad Social	0.00	0.00
Contribuciones de Mejoras	0.00	0.00
Derechos	5,105,674.88	5,123,752.24
Productos	7,440.63	16,774.88
Aprovechamientos	115,941.50	281,674.37
Ingresos por Venta de Bienes y Prestación de Servicios	8,031,221.59	7,852,993.90
Participaciones, Aportaciones, Convenios, Incentivos Derivados de la Colaboración Fiscal, Fondos Distintos de Aportaciones	165,370,996.97	162,066,770.06
Transferencias, Asignaciones, Subsidios y Subvenciones, y Pensiones y Jubilaciones	165,370,996.97	161,912,912.82
Otros Ingresos y Beneficios	0.00	93,857.24
Otros Ingresos y Beneficios		
Ingresos Financieros	0.00	0.00
Incremento por Variación de Inventarios	0.00	0.00
Disminución del Exceso de Estimaciones por Pérdida o Deterioro u Obsolescencia	0.00	0.00
Disminución del Exceso de Provisiones	0.00	0.00
Otros Ingresos y Beneficios Varios	0.00	0.00
Total de Ingresos y Otros Beneficios	197,845,196.82	194,188,687.51
GASTOS Y OTRAS PÉRDIDAS		
Gastos de Funcionamiento	188,428,495.54	150,576,859.65
Servicios Personales	106,759,723.58	103,035,517.08
Materiales y Suministros	11,071,756.08	8,859,909.11
Servicios Generales	50,597,015.28	38,701,433.46
Transferencia, Asignaciones, Subsidios y Otras Ayudas	6,891,432.57	6,473,746.32
Transferencias Internas y Asignaciones al Sector Público	0.00	0.00
Transferencias al Resto del Sector Público	3,324,219.39	1,724,761.70
Subsidios y Subvenciones	1,764,319.20	2,216,338.40
Ayudas Sociales	614,942.70	2,202,527.22
Pensiones y Jubilaciones	0.00	0.00
Transferencias a Fideicomisos, Mandatos y Contratos Antilogos	0.00	0.00
Transferencias a la Seguridad Social	0.00	0.00
Donativos	0.00	0.00
Transferencias al Exterior	1,187,951.28	330,119.00
Participaciones y Aportaciones	0.00	0.00
Participaciones	0.00	0.00
Aportaciones	0.00	0.00
Convenios	0.00	0.00
Intereses, Comisiones y Otros Gastos de la Deuda Pública	401,856.00	0.00
Intereses de la Deuda Pública	401,856.00	0.00
Comisiones de la Deuda Pública	0.00	0.00
Gastos de la Deuda Pública	0.00	0.00
Costo por Coberturas	0.00	0.00
Apoyos Financieros	0.00	0.00
Otros Gastos y Pérdidas Extraordinarias		
Estimaciones, Depreciaciones, Deterioros, Obsolescencia y Amortizaciones	2,881,387.72	2,842,089.72
Provisiones	2,881,387.72	2,842,089.72
Disminución de Inventarios	0.00	0.00
Aumento por Insuficiencia de Estimaciones por Pérdida o Deterioro u Obsolescencia	0.00	0.00
Aumento por Insuficiencia de Provisiones	0.00	0.00
Otros Gastos	0.00	0.00
Inversión Pública	0.00	44,870,108.27
Inversión Pública no Capitalizable	0.00	44,870,108.27
Total de Gastos y Otras Pérdidas	178,603,171.83	204,762,602.95
Resultados del Ejercicio (Ahorro/Desahorro)	19,242,024.99	-10,574,146.43



LIC. OLIVERA ACOSTA REZA
PRESIDENTE MUNICIPAL

LIC. ANA FLORES CHAVEZ CHAVEZ
TESORERA MUNICIPAL

Ente Consolidador: MUNICIPIO DE OJOCALENTE
 Estado de Variación en la Hacienda Pública Consolidado
 Del 1 de enero al 31 diciembre 2024
 (Cifras en Pesos)
 Consolidado del Sector Paramunicipal

Concepto	Hacienda Pública /Patrimonio Contribuido	Hacienda Pública Generado de Ejercicios Anteriores	Hacienda Pública/Patrimonio Generado del Ejercicio	Exceso o Insuficiencia en la Actualización de la Hacienda Pública / Patrimonio	Total
Hacienda Pública / Patrimonio Contribuido Neto de 2023	0.00				
Aportaciones	0.00				0.00
Donaciones de Capital	0.00				0.00
Actualización de la Hacienda Pública/Patrimonio	0.00				0.00
Hacienda Pública / Patrimonio Generado Neto de 2023	147,809,967.38	-10,574,146.45	-10,574,146.45	137,235,820.93	
Resultados del Ejercicio (Ahorro/Desahorro)					-10,574,146.45
Resultados de Ejercicios Anteriores		3,118,924.68			3,118,924.68
Revalúos		0.00			0.00
Reservas		0.00			0.00
Rectificaciones de Resultados de Ejercicios Anteriores		144,691,042.70			144,691,042.70
Exceso o Insuficiencia en la Actualización de la Hacienda Pública / Patrimonio Neto de 2023				0.00	0.00
Resultado por Posición Monetaria				0.00	0.00
Resultado por Tenencia de Activos no Monetarios				0.00	0.00
Hacienda Pública / Patrimonio Neto Final de 2023	0.00	147,809,967.38	-10,574,146.45	0.00	137,235,820.93
Cambios en la Hacienda Pública / Patrimonio Contribuido Neto de 2024	0.00				0.00
Aportaciones	0.00				0.00
Donaciones de Capital	0.00				0.00
Actualización de la Hacienda Pública/Patrimonio	0.00				0.00
Variaciones de la Hacienda Pública / Patrimonio Generado Neto de 2024		-11,834,264.04	29,816,171.44	17,981,907.40	
Resultados del Ejercicio (Ahorro/Desahorro)					19,242,024.99
Resultados de Ejercicios Anteriores		-11,834,264.04	10,574,146.45		-1,260,117.59
Revalúos			0.00		0.00
Reservas			0.00		0.00
Rectificaciones de Resultados de Ejercicios Anteriores			0.00		0.00
Cambios en el Exceso o Insuficiencia en la Actualización de la Hacienda Pública / Patrimonio Neto de 2024				0.00	0.00
Resultado por Posición Monetaria				0.00	0.00
Resultado por Tenencia de Activos no Monetarios				0.00	0.00
Hacienda Pública / Patrimonio Neto Final de 2024	0.00	135,975,703.34	19,242,024.99	0.00	155,217,728.33

LIC. OLIVERA ACOSTA REZA
 SINDICA MUNICIPAL



Ente Consolidador: MUNICIPIO DE OJOALIENTE
Estado de Cambios en la Situación Financiera Consolidado
Del 1 de enero al 31 diciembre 2024
(Cifras en Pesos)

Consolidado del Sector Paramunicipal

Concepto	Origen	Aplicación
ACTIVO		
Activo Circulante	2,864,887.72	56,711,150.85
Efectivo y Equivalentes	0.00	8,560,706.00
Derechos a Recibir Efectivo o Equivalentes	0.00	6,943,016.52
Derechos a Recibir Bienes o Servicios	0.00	1,417,689.48
Inventarios	0.00	200,000.00
Almacenes	0.00	0.00
Estimación por Pérdida o Deterioro de Activos Circulantes	0.00	0.00
Otros Activos Circulantes	0.00	0.00
Activo No Circulante	2,864,887.72	48,150,444.85
Inversiones Financieras a Largo Plazo	0.00	0.00
Derechos a Recibir Efectivo o Equivalentes a Largo Plazo	0.00	0.00
Bienes Inmuebles, Infraestructura y Construcciones en Proceso	0.00	44,161,444.85
Bienes Muebles	0.00	3,989,000.00
Activos Intangibles	0.00	0.00
Depreciación, Deterioro y Amortización Acumulada de Bienes	2,864,887.72	0.00
Activos Diferidos	0.00	0.00
Estimación por Pérdida o Deterioro de Activos no Circulantes	0.00	0.00
Otros Activos no Circulantes	0.00	0.00
PASIVO		
Pasivo Circulante	42,683,385.73	6,819,030.00
Cuentas por Pagar a Corto Plazo	40,183,385.73	6,819,030.00
Documentos por Pagar a Corto Plazo	40,183,385.73	0.00
Porción a Corto Plazo de la Deuda Pública a Largo Plazo	0.00	4,500,000.00
Títulos y Valores a Corto Plazo	0.00	2,300,000.00
Pasivos Diferidos a Corto Plazo	0.00	0.00
Fondos y Bienes de Terceros en Garantía y/o Administración a Corto Plazo	0.00	0.00
Provisiones a Corto Plazo	0.00	0.00
Otros Pasivos a Corto Plazo	0.00	19,030.00
Pasivo No Circulante	2,500,000.00	0.00
Cuentas por Pagar a Largo Plazo	0.00	0.00
Documentos por Pagar a Largo Plazo	0.00	0.00
Deuda Pública a Largo Plazo	2,500,000.00	0.00
Pasivos Diferidos a Largo Plazo	0.00	0.00
Fondos y Bienes de Terceros en Garantía y/o en Administración a Largo Plazo	0.00	0.00
Provisiones a Largo Plazo	0.00	0.00
HACIENDA PÚBLICA/ PATRIMONIO	29,816,171.44	11,834,264.04
Hacienda Pública/Patrimonio Contribuido		
Aportaciones	0.00	0.00
Donaciones de Capital	0.00	0.00
Actualización de la Hacienda Pública / Patrimonio	0.00	0.00
Hacienda Pública/Patrimonio Generado	29,816,171.44	11,834,264.04
Resultados del Ejercicio (Ahorro/Desahorro)	29,816,171.44	0.00
Resultados de Ejercicios Anteriores	0.00	11,834,264.04
Revalúos	0.00	0.00
Reservas	0.00	0.00
Rectificaciones de Resultados de Ejercicios Anteriores	0.00	0.00
Exceso o Insuficiencia en la Actualización de la Hacienda Pública/Patrimonio	0.00	0.00
Resultado por Posición Monetaria	0.00	0.00
Resultado por Tenencia de Activos no Monetarios	0.00	0.00



LIC. OLIVIA ACOSTA REZA
SÍNDICA MUNICIPAL

Ente Consolidador: MUNICIPIO DE OJOALIENTE
Estado de Flujos de Efectivo Consolidado
Del 1 de enero al 31 diciembre 2024
(Cifras en Pesos)
Consolidado del Sector Paramunicipal

Concepto	2024	2023
Flujos de Efectivo de las Actividades de Operación		
Origen		
Ingresos	199,484,357.44	208,286,703.77
Cuotas y Aportaciones de Seguridad Social	19,200,921.25	19,106,692.08
Contribuciones de Mejoras	0.00	0.00
Derechos	0.00	0.00
Productos	5,105,674.88	5,123,752.24
Aprovechamientos	7,440.63	16,774.86
Ingresos por Venta de Bienes y Prestación de Servicios	113,602.00	281,674.37
Participaciones, Aportaciones, Convenios, Incentivos Derivados de la Colaboración	8,031,221.59	7,652,993.90
Transferencias, Asignaciones, Subsidios y Subvenciones, y Pensiones y Jubilaciones	165,370,996.97	161,912,912.82
Otros Orígenes de Operación	0.00	93,857.24
	641,500.12	14,068,046.26
Aplicación		
Servicios Personales	133,675,683.15	142,509,466.03
Materiales y Suministros	89,564,952.11	90,753,891.13
Servicios Generales	9,399,107.07	8,839,009.11
Transferencias Internas y Asignaciones al Sector Público	25,715,214.79	36,432,919.47
Transferencias al Resto del Sector Público	0.00	0.00
Subsidios y Subvenciones	3,324,219.39	1,724,761.70
Ayudas Sociales	1,784,319.20	2,216,338.40
Pensiones y Jubilaciones	814,942.70	2,202,527.22
Transferencias a Filiales, Mandatos y Contratos Análogos	0.00	0.00
Transferencias a la Seguridad Social	0.00	0.00
Donativos	0.00	0.00
Transferencias al Exterior	1,187,951.28	330,119.00
Participaciones	0.00	0.00
Aportaciones	0.00	0.00
Convenios	0.00	0.00
Otras Aplicaciones de Operación	2,104,976.61	0.00
Flujos Netos de Efectivo por Actividades de Operación	64,808,674.29	65,786,237.74
Flujos de Efectivo de las Actividades de Inversión		
Origen		
Bienes Inmuebles, Infraestructura y Construcciones en Proceso	0.00	0.00
Bienes Muebles	0.00	0.00
Otros Orígenes de Inversión	0.00	0.00
Aplicación		
Bienes Inmuebles, Infraestructura y Construcciones en Proceso	47,540,944.85	46,394,385.81
Bienes Muebles	44,161,444.85	44,636,752.19
Otras Aplicaciones de Inversión	3,379,500.00	1,457,633.62
Flujos Netos de Efectivo por Actividades de Inversión	-47,540,944.85	-46,394,385.81
Flujo de Efectivo de las Actividades de Financiamiento		
Origen		
Endeudamiento Neto	0.00	0.00
Interno	0.00	0.00
Externo	0.00	0.00
Otros Orígenes de Financiamiento	0.00	0.00
Aplicación		
Servicios de la Deuda	10,324,712.92	15,013,549.38
Interno	11,901,856.00	15,009,549.38
Externo	0.00	0.00
Otras Aplicaciones de Financiamiento	-1,577,143.08	204,000.00
Flujos netos de Efectivo por Actividades de Financiamiento	-10,324,712.92	-16,013,549.38
Incremento/Disminución Neta en el Efectivo y Equivalentes al Efectivo	6,543,016.52	3,478,302.55
Efectivo y Equivalentes al Efectivo al Inicio del Ejercicio	6,596,043.76	3,117,741.23
Efectivo y Equivalentes al Efectivo al Final del Ejercicio	13,539,060.30	6,596,043.76



L.C. OLIVERA ACOSTA REZA
SINDICA MUNICIPAL

Ente Consolidador: MUNICIPIO DE OJOCALENTE
 Estado Analítico del Activo Consolidado
 Del 1 de enero al 31 diciembre 2024
 (Cifras en Pesos)
 Consolidado del Sector Paramunicipal

Concepto	Saldo Inicial	Cargos del Periodo	Abonos del Periodo	Saldo Final	Variación del Periodo
Activo Circulante	185,459,141.68	462,899,951.33	409,053,688.20	239,305,404.81	53,846,263.13
Efectivo y Equivalentes	15,403,954.00	414,716,507.48	406,155,801.48	23,964,660.00	8,560,706.00
Derechos a Recibir Efectivo o Equivalentes	6,596,043.78	208,424,064.01	201,481,047.49	13,539,060.30	6,943,016.52
Derechos a Recibir Bienes o Servicios	8,058,744.86	205,030,763.71	203,613,074.23	9,476,434.34	1,417,689.48
Inventarios	0.00	1,261,679.76	1,061,679.76	949,165.36	200,000.00
Almacenes	0.00	0.00	0.00	0.00	0.00
Estimación por Pérdida o Deterioro de Activos Circulantes	0.00	0.00	0.00	0.00	0.00
Otros Activos Circulantes	0.00	0.00	0.00	0.00	0.00
Activo No Circulante	170,055,187.68	48,183,443.85	2,897,886.72	215,340,744.81	45,285,557.13
Inversiones Financieras a Largo Plazo	0.00	0.00	0.00	0.00	0.00
Derechos a Recibir Efectivo o Equivalentes a Largo Plazo	0.00	0.00	0.00	0.00	0.00
Bienes Inmuebles, Infraestructura y Construcciones en Proceso	168,263,971.24	44,161,444.85	0.00	212,425,416.09	44,161,444.85
Bienes Muebles	18,640,516.32	4,005,500.00	16,500.00	22,629,516.32	3,989,000.00
Activos Intangibles	3,883,915.19	0.00	0.00	3,883,915.19	0.00
Depreciación, Deterioro y Amortización Acumulada de Bienes	-20,733,215.07	16,499.00	2,881,386.72	-23,598,102.79	-2,864,887.72
Activos Diferidos	0.00	0.00	0.00	0.00	0.00
Estimación por Pérdida o Deterioro de Activos no Circulantes	0.00	0.00	0.00	0.00	0.00
Otros Activos no Circulantes	0.00	0.00	0.00	0.00	0.00

LIC. OLIVIA ACOSTA REZA
 SINDICA MUNICIPAL

ING. JUAN MANUEL ZAMBRANO JIMENEZ
 PRESIDENTE MUNICIPAL

L.C. ANA ELOISA CHAVEZ CHAVEZ
 TESORERA MUNICIPAL